

Informe de Auditoría de Cuentas Anuales Consolidadas
emitido por un Auditor Independiente

GRUPO ILUNION, S.L. Y SOCIEDADES DEPENDIENTES
Cuentas Anuales Consolidadas e Informe de Gestión Consolidado
correspondientes al ejercicio anual terminado
el 31 de diciembre de 2022



INFORME DE AUDITORÍA DE CUENTAS ANUALES CONSOLIDADAS EMITIDO POR UN AUDITOR INDEPENDIENTE

A los Socios de GRUPO ILUNION, S.L.:

Opinión

Hemos auditado las cuentas anuales consolidadas de GRUPO ILUNION, S.L. (la Sociedad dominante) y sus sociedades dependientes (el Grupo), que comprenden el balance a 31 de diciembre de 2022, la cuenta de pérdidas y ganancias, el estado de cambios en el patrimonio neto, el estado de flujos de efectivo y la memoria, todos ellos consolidados, correspondientes al ejercicio anual terminado en dicha fecha.

En nuestra opinión, las cuentas anuales consolidadas adjuntas expresan, en todos los aspectos significativos, la imagen fiel del patrimonio y de la situación financiera del Grupo a 31 de diciembre de 2022, así como de sus resultados y flujos de efectivo, todos ellos consolidados, correspondientes al ejercicio anual terminado en dicha fecha, de conformidad con el marco normativo de información financiera que resulta de aplicación (que se identifica en la nota 2 de la memoria consolidada) y, en particular, con los principios y criterios contables contenidos en el mismo.

Fundamento de la opinión

Hemos llevado a cabo nuestra auditoría de conformidad con la normativa reguladora de la actividad de auditoría de cuentas vigente en España. Nuestras responsabilidades de acuerdo con dichas normas se describen más adelante en la sección *Responsabilidades del auditor en relación con la auditoría de las cuentas anuales consolidadas* de nuestro informe.

Somos independientes del Grupo de conformidad con los requerimientos de ética, incluidos los de independencia, que son aplicables a nuestra auditoría de las cuentas anuales consolidadas en España según lo exigido por la normativa reguladora de la actividad de auditoría de cuentas. En este sentido, no hemos prestado servicios distintos a los de la auditoría de cuentas ni han concurrido situaciones o circunstancias que, de acuerdo con lo establecido en la citada normativa reguladora, hayan afectado a la necesaria independencia de modo que se haya visto comprometida.

Consideramos que la evidencia de auditoría que hemos obtenido proporciona una base suficiente y adecuada para nuestra opinión.

Aspectos más relevantes de la auditoría

Los aspectos más relevantes de la auditoría son aquellos que, según nuestro juicio profesional, han sido considerados como los riesgos de incorrección material más significativos en nuestra auditoría de las cuentas anuales consolidadas del periodo actual. Estos riesgos han sido tratados en el contexto de nuestra auditoría de las cuentas anuales consolidadas en su conjunto, y en la formación de nuestra opinión sobre éstas, y no expresamos una opinión por separado sobre esos riesgos.

Reconocimiento de ingresos

Descripción Tal y como se indica en las notas 1 y 20 de la memoria consolidada adjunta, el Grupo presta servicios de seguridad, limpieza, contact center, servicios industriales y auxiliares, automoción, lavandería industrial, hostelería, gestión de residencias de la tercera edad y otros. Los ingresos derivados de estos servicios se reconocen en función del criterio de devengo, es decir, cuando se produce la corriente real del servicio, valorándose por el valor razonable de la contraprestación recibida, deducidos descuentos e impuestos. Dada la gran diversidad de contratos y el elevado volumen de los mismos, que conlleva un riesgo significativo en el reconocimiento de los ingresos, hemos considerado esta área como uno de los aspectos más relevantes de nuestra auditoría.

La información relacionada con el reconocimiento de ingresos, así como el detalle de los mismos, se encuentran recogidos respectivamente, en las notas 4.19, 17.1 y 20 de la memoria consolidada adjunta.

Nuestra respuesta

Nuestros procedimientos de auditoría han incluido, entre otros:

- ▶ El entendimiento de las políticas y procedimientos de reconocimiento de ingresos, así como su aplicación.
- ▶ El análisis de la integridad de las transacciones realizadas en el ejercicio por el Grupo así como el análisis de la correlación de los ingresos y cobros asociados, en unos casos y la realización de procedimientos analíticos sustantivos, en otros casos.
- ▶ La realización de procedimientos de corte de operaciones para una muestra de transacciones de ingresos al cierre del ejercicio de cara a concluir si las mismas se reconocieron contablemente en base a su correspondiente corriente real de servicios prestados.
- ▶ La revisión de los desgloses incluidos en la memoria consolidada de conformidad con el marco de información financiera aplicable.

Recuperabilidad de activos por impuestos diferidos

Descripción El Grupo tiene registrados a 31 de diciembre de 2022, activos por impuesto diferido por importe de 43.580 miles de euros. Para determinar el valor recuperable de estos activos, la Dirección del Grupo evalúa la capacidad de generar beneficios fiscales futuros según el plan estratégico, considerando aquellas sociedades que conforman el grupo fiscal. La Dirección del Grupo, revisa en cada cierre del ejercicio los activos por impuesto diferido registrados y los reconoce en la medida que se convierta en probable que el beneficio fiscal futuro permita su recuperación. Hemos considerado esta área como uno de los aspectos más relevantes de nuestra auditoría debido a que los análisis realizados por la Dirección del Grupo requieren de la realización de estimaciones que conllevan la aplicación de juicios complejos acerca de los beneficios fiscales futuros de las sociedades del grupo.

La información relacionada con los activos por impuesto diferido así como el detalle de los mismos, se encuentran recogidos en la nota 16 de la memoria consolidada adjunta. Asimismo, en la nota 4.17 de la memoria consolidada adjunta se señalan las normas de registro y valoración de estos activos.

**Nuestra
respuesta**

Nuestros procedimientos de auditoría han incluido, entre otros:

- ▶ La revisión del plan fiscal de recuperación de los mismos en el período que al efecto establece la normativa contable.
- ▶ La revisión de la razonabilidad de la metodología empleada por la Dirección de la Sociedad dominante y de las proyecciones económicas utilizadas, considerando la información financiera histórica y presupuestaria, para la elaboración del citado plan.
- ▶ La verificación de que la memoria consolidada adjunta incluye los desgloses de información requeridos por el marco de información financiera aplicable

Otra información: Informe de gestión consolidado

La otra información comprende exclusivamente el informe de gestión consolidado del ejercicio 2022, cuya formulación es responsabilidad de los administradores de la Sociedad dominante y no forma parte integrante de las cuentas anuales consolidadas.

Nuestra opinión de auditoría sobre las cuentas anuales consolidadas no cubre el informe de gestión consolidado. Nuestra responsabilidad sobre el informe de gestión consolidado, de conformidad con lo exigido por la normativa reguladora de la actividad de auditoría de cuentas, consiste en:

- a. Comprobar únicamente que el estado de información no financiera se ha facilitado en la forma prevista en la normativa aplicable y, en caso contrario, informar sobre ello.
- b. Evaluar e informar sobre la concordancia del resto de la información incluida en el informe de gestión consolidado con las cuentas anuales consolidadas, a partir del conocimiento de la entidad obtenido en la realización de la auditoría de las citadas cuentas, así como evaluar e informar de si el contenido y presentación de esta parte del informe de gestión son conformes a la normativa que resulta de aplicación. Si, basándonos en el trabajo que hemos realizado, concluimos que existen incorrecciones materiales, estamos obligados a informar de ello.

Sobre la base del trabajo realizado, según lo descrito anteriormente, hemos comprobado que la información mencionada en el apartado a) anterior se facilita en la forma prevista en la normativa aplicable y que el resto de información que contiene el informe de gestión consolidado concuerda con la de las cuentas anuales consolidadas del ejercicio 2022 y su contenido y presentación son conformes a la normativa que resulta de aplicación.

Responsabilidad de los administradores de la Sociedad dominante en relación con las cuentas anuales consolidadas

Los administradores de la Sociedad dominante son responsables de formular las cuentas anuales consolidadas adjuntas, de forma que expresen la imagen fiel del patrimonio, de la situación financiera y de los resultados consolidados del Grupo, de conformidad con el marco normativo de información financiera aplicable al Grupo en España, que se identifica en la nota 2 de la memoria consolidada adjunta, y del control interno que consideren necesario para permitir la preparación de cuentas anuales consolidadas libres de incorrección material, debida a fraude o error.

En la preparación de las cuentas anuales consolidadas, los administradores de la Sociedad dominante son responsables de la valoración de la capacidad del Grupo para continuar como empresa en funcionamiento, revelando, según corresponda, las cuestiones relacionadas con la empresa en funcionamiento y utilizando el principio contable de empresa en funcionamiento excepto si los administradores tienen intención de liquidar el Grupo o de cesar sus operaciones, o bien no exista otra alternativa realista.

Responsabilidades del auditor en relación con la auditoría de las cuentas anuales consolidadas

Nuestros objetivos son obtener una seguridad razonable de que las cuentas anuales consolidadas en su conjunto están libres de incorrección material, debida a fraude o error, y emitir un informe de auditoría que contiene nuestra opinión.

Seguridad razonable es un alto grado de seguridad pero no garantiza que una auditoría realizada de conformidad con la normativa reguladora de la actividad de auditoría de cuentas vigente en España siempre detecte una incorrección material cuando existe. Las incorrecciones pueden deberse a fraude o error y se consideran materiales si, individualmente o de forma agregada, puede preverse razonablemente que influyan en las decisiones económicas que los usuarios toman basándose en las cuentas anuales consolidadas.

Como parte de una auditoría de conformidad con la normativa reguladora de la actividad de auditoría de cuentas vigente en España, aplicamos nuestro juicio profesional y mantenemos una actitud de escepticismo profesional durante toda la auditoría. También:

- ▶ Identificamos y valoramos los riesgos de incorrección material en las cuentas anuales consolidadas, debida a fraude o error, diseñamos y aplicamos procedimientos de auditoría para responder a dichos riesgos y obtenemos evidencia de auditoría suficiente y adecuada para proporcionar una base para nuestra opinión. El riesgo de no detectar una incorrección material debida a fraude es más elevado que en el caso de una incorrección material debida a error, ya que el fraude puede implicar colusión, falsificación, omisiones deliberadas, manifestaciones intencionadamente erróneas, o la elusión del control interno.
- ▶ Obtenemos conocimiento del control interno relevante para la auditoría con el fin de diseñar procedimientos de auditoría que sean adecuados en función de las circunstancias, y no con la finalidad de expresar una opinión sobre la eficacia del control interno del Grupo.
- ▶ Evaluamos si las políticas contables aplicadas son adecuadas y la razonabilidad de las estimaciones contables y la correspondiente información revelada por los administradores de la Sociedad dominante.
- ▶ Concluimos sobre si es adecuada la utilización, por los administradores de la Sociedad dominante, del principio contable de empresa en funcionamiento y, basándonos en la evidencia de auditoría obtenida, concluimos sobre si existe o no una incertidumbre material relacionada con hechos o con condiciones que pueden generar dudas significativas sobre la capacidad del Grupo para continuar como empresa en funcionamiento. Si concluimos que existe una incertidumbre material, se requiere que llamemos la atención en nuestro informe de auditoría sobre la correspondiente información revelada en las cuentas anuales consolidadas o, si dichas revelaciones no son adecuadas, que expresemos una opinión modificada. Nuestras conclusiones se basan en la evidencia de auditoría obtenida hasta la fecha de nuestro informe de auditoría. Sin embargo, los hechos o condiciones futuros pueden ser la causa de que el Grupo deje de ser una empresa en funcionamiento.

- ▶ Evaluamos la presentación global, la estructura y el contenido de las cuentas anuales consolidadas, incluida la información revelada, y si las cuentas anuales consolidadas representan las transacciones y hechos subyacentes de un modo que logran expresar la imagen fiel.
- ▶ Obtenemos evidencia suficiente y adecuada en relación con la información financiera de las entidades o actividades empresariales dentro del grupo para expresar una opinión sobre las cuentas anuales consolidadas. Somos responsables de la dirección, supervisión y realización de la auditoría del grupo. Somos los únicos responsables de nuestra opinión de auditoría.

Nos comunicamos con los administradores de la Sociedad dominante en relación con, entre otras cuestiones, el alcance y el momento de realización de la auditoría planificados y los hallazgos significativos de la auditoría, así como cualquier deficiencia significativa del control interno que identificamos en el transcurso de la auditoría.

Entre los riesgos significativos que han sido objeto de comunicación a los administradores de GRUPO ILUNION, S.L., determinamos los que han sido de la mayor significatividad en la auditoría de las cuentas anuales consolidadas del periodo actual y que son, en consecuencia, los riesgos considerados más significativos.

Describimos esos riesgos en nuestro informe de auditoría salvo que las disposiciones legales o reglamentarias prohíban revelar públicamente la cuestión.

Este informe se corresponde con el
sello distintivo nº 01/23/05879
emitido por el Instituto de Censores
Jurados de Cuentas de España

ERNST & YOUNG, S.L.
(Inscrita en el Registro Oficial de Auditores
de Cuentas con el Nº S0530)

Juan Carlos Sandonís Alberdi
(Inscrito en el Registro Oficial de Auditores
de Cuentas con el Nº 17418)

23 de mayo de 2023



FIRMADO



FIRMADO



FIRMADO



FIRMADO



FIRMADO



FIRMADO



FIRMADO



FIRMADO



FIRMADO



FIRMADO



FIRMADO

GRUPO ILUNION, S.L. y Sociedades Dependientes

Cuentas Anuales Consolidadas e Informe de
Gestión Consolidado correspondientes al
ejercicio anual terminado el
31 de diciembre de 2022

GRUPO ILUNION, S.L. y Sociedades Dependientes
BALANCE CONSOLIDADO AL 31 DE DICIEMBRE DE 2022

(Euros)

ACTIVO	Notas	31.12.2022	31.12.2021
ACTIVO NO CORRIENTE:		711.564.739	651.627.393
Inmovilizado intangible-	5	63.020.867	65.027.993
Fondo de comercio de consolidación		10.607.668	10.055.897
Otro inmovilizado intangible		52.413.199	54.972.096
Inmovilizado material-	6	410.718.745	373.973.786
Terrenos y construcciones		268.371.427	247.095.407
Instalaciones técnicas y otro inmovilizado material		138.707.940	126.548.246
Inmovilizado en curso y anticipos		3.639.378	330.133
Inversiones inmobiliarias	7	117.218.762	115.579.924
Inversiones en emp. del Grupo y vinculadas a largo plazo-		39.252.869	40.163.633
Participaciones puestas en equivalencia	9.1	37.882.182	38.743.418
Créditos a empresas	9.2 y 18.1	1.349.488	1.399.773
Otros activos financieros	18.1	21.199	20.442
Inversiones financieras a largo plazo	10	37.773.863	13.012.615
Activos por impuesto diferido	16.1	43.579.633	43.869.442
ACTIVO CORRIENTE:		350.602.792	400.006.161
Existencias	11	19.206.079	22.137.689
Existencias		19.130.719	21.966.746
Anticipo de proveedores		75.360	170.943
Deudores comerciales y otras cuentas a cobrar-		274.187.063	224.209.991
Clientes por ventas y prestaciones de servicios		225.333.824	197.633.266
Clientes, entidades vinculadas	18.1	2.846.898	4.819.898
Deudores varios		369.365	1.206.353
Personal		217.676	180.556
Activos por impuesto corriente	16.1	687.843	219.667
Administraciones Públicas	16.1	44.731.457	20.150.251
Inversiones en emp. del Grupo y vinculadas a corto plazo-		286.867	523.702
Créditos a empresas	9.3 y 18.1	286.867	523.702
Inversiones financieras a corto plazo	10	43.594.441	7.005.830
Periodificaciones a corto plazo		2.647.683	1.273.727
Efectivo y otros activos líquidos equivalentes	12	10.680.659	144.855.222
TOTAL ACTIVO		1.062.167.531	1.051.633.554



GRUPO ILUNION, S.L. y Sociedades Dependientes

BALANCE CONSOLIDADO AL 31 DE DICIEMBRE DE 2022

(Euros)

PATRIMONIO NETO Y PASIVO	Notas	31.12.2022	31.12.2021
PATRIMONIO NETO:		589.675.129	560.222.153
FONDOS PROPIOS-	13.1	567.724.592	537.561.167
Capital		382.933.750	382.933.750
Prima de asunción		104.582.506	104.582.506
Reservas		50.044.911	42.231.063
Resultado del ejercicio atribuido a la sociedad Dominante		30.163.425	7.813.848
SUBVENCIONES, DONACIONES Y LEGADOS RECIBIDOS	13.2	12.538.110	12.818.983
SOCIOS EXTERNOS	13.3	9.879.116	10.435.841
AJUSTES POR CAMBIOS DE VALOR	13.4	(466.689)	(593.838)
PASIVO NO CORRIENTE:		213.568.653	268.442.973
Provisiones a largo plazo	14.1	32.902.561	28.910.828
Deudas a largo plazo-	15	170.824.127	230.481.108
Deudas con entidades de crédito		167.359.208	225.912.338
Acreedores por arrendamiento financiero		1.753.731	3.153.647
Otros pasivos financieros		1.711.188	1.415.123
Deudas con emp. del Grupo y vinculadas a largo plazo	18.1	4.079.399	3.486.161
Pasivos por impuesto diferido	16.1	4.530.338	4.579.303
Periodificaciones a largo plazo		1.232.228	985.573
PASIVO CORRIENTE:		258.923.749	222.968.428
Provisiones a corto plazo	14.1	8.773.048	4.126.015
Deudas a corto plazo-	15	75.377.969	61.738.869
Deudas con entidades de crédito		68.108.042	55.079.822
Acreedores por arrendamiento financiero		1.355.562	3.541.970
Derivados		-	24.596
Otros pasivos financieros		5.914.365	3.092.481
Deudas con emp. del Grupo y vinculadas a corto plazo	18.1	1.630.738	621.072
Acreedores comerciales y otras cuentas a pagar-		171.222.598	154.005.123
Proveedores y acreedores		91.553.354	79.424.343
Proveedores, entidades vinculadas	18.1	246.299	194.600
Remuneraciones pendientes de pago		37.764.816	40.109.240
Pasivo por impuesto corriente	16.1	3.788.162	36
Administraciones Públicas	16.1	32.144.183	30.918.926
Anticipos de clientes		5.725.784	3.357.978
Periodificaciones a corto plazo		1.919.396	2.477.349
TOTAL PATRIMONIO NETO Y PASIVO		1.062.167.531	1.051.633.554

Las Notas 1 a 22 de la Memoria consolidada adjunta forman parte integrante del balance consolidado al 31 de diciembre de 2022

GRUPO ILUNION, S.L. y Sociedades Dependientes
CUENTA DE PÉRDIDAS Y GANANCIAS CONSOLIDADA DEL EJERCICIO 2022

(Euros)

	Notas	Ejercicio 2022	Ejercicio 2021
OPERACIONES CONTINUADAS:			
Importe neto de la cifra de negocios-	17.1	1.000.202.521	904.145.730
Ventas		107.790.902	100.140.636
Prestación de servicios		892.411.619	804.005.094
Variación de existencias de ptds. terminados y en curso de fabric.		(3.701.817)	(17.878.685)
Aprovisionamientos-	17.2	(115.507.504)	(94.365.569)
Consumo de mercaderías		(44.605.963)	(35.923.773)
Consumo de materias primas y otras materias consumibles		(38.484.219)	(31.043.612)
Trabajos realizados por otras empresas		(32.995.078)	(29.176.162)
Deterioro de mercaderías, materias primas y otros aprovisionamientos		577.756	1.777.978
Otros ingresos de explotación-		89.124.095	78.523.753
Ingresos accesorios y otros de gestión corriente		18.064.368	11.588.867
Subvenciones de explotación incorporadas al resultado del ejercicio	17.3	71.059.727	66.934.886
Gastos de personal-		(705.802.556)	(675.493.310)
Sueldos, salarios y asimilados		(571.743.739)	(542.931.499)
Cargas sociales	17.4	(133.562.549)	(132.013.871)
Provisiones		(496.268)	(547.940)
Otros gastos de explotación-		(198.661.859)	(159.166.725)
Pérdidas, deterioro y variación de provisiones por operac. comerciales	19	(6.126.461)	(2.550.320)
Otros gastos de gestión corriente	17.5	(192.535.398)	(156.616.405)
Amortización del inmovilizado	5, 6 y 7	(37.592.820)	(36.782.380)
Imputación de subvenciones de inmovilizado no financiero y otras	13.2	1.934.800	1.809.349
Excesos de provisiones		7.560.681	7.656.659
Deterioro y resultado por enajenaciones del inmovilizado-		7.421.960	3.041.839
Deterioros y pérdidas		7.058.800	2.721.425
Resultados por enajenaciones y otras	6	363.160	320.414
Resultado por la pérdida de control de participaciones consolidadas	1	-	1.200.243
Diferencia negativa en combinaciones de negocios		437.814	45.868
RESULTADO DE EXPLOTACIÓN		45.415.315	12.736.772
Ingresos financieros-		747.799	321.992
De participaciones en instrumentos de patrimonio		224.915	128.949
De valores negociables y otros instrumentos financieros		522.884	193.043
Gastos financieros	17.6	(5.365.035)	(6.661.702)
Variación de valor razonable en instrumentos financieros	10.1	(1.012.519)	619.153
Diferencias de cambio		(1.085.989)	(613.824)
Deterioro y resultado por enajenac. de instrumentos financieros	10.1	(3.083.214)	201.683
RESULTADO FINANCIERO		(9.798.958)	(6.132.698)
Participación en beneficios de sociedades puestas en equivalencia	9.1	986.596	596.523
RESULTADO ANTES DE IMPUESTOS		36.602.953	7.200.597
Impuesto sobre Beneficios	16.3	(5.653.288)	1.154.516
RESULTADO DEL EJERCICIO PROCEDENTE DE OPERACIONES CONTINUADAS		30.949.665	8.355.113
RESULTADO CONSOLIDADO DEL EJERCICIO		30.949.665	8.355.113
Resultado atribuido a la Sociedad Dominante	19	30.163.425	7.813.848
Resultado atribuido a socios externos	13.3	786.240	541.265

Las Notas 1 a 22 de la Memoria consolidada adjunta forman parte integrante de la cuenta de pérdidas y ganancias consolidada correspondiente al ejercicio 2022



GRUPO ILUNION, S.L. y Sociedades Dependientes

ESTADO DE CAMBIOS EN EL PATRIMONIO NETO CONSOLIDADO DEL EJERCICIO 2022

(Euros)

A) ESTADO DE INGRESOS Y GASTOS CONSOLIDADOS RECONOCIDOS

	Notas	Ejercicio 2022	Ejercicio 2021
RESULTADO DE LA CUENTA DE PÉRDIDAS Y GANANCIAS CONSOLIDADA		30.949.665	8.355.113
Ingresos y gastos imputados directamente al patrimonio neto consolidado:			
Por Subvenciones, donaciones y legados recibidos	13.2	1.537.576	942.509
Por diferencias de conversión	13.4	127.149	(23.560)
Efectivo impositivo		(384.394)	(235.627)
TOTAL INGRESOS Y GASTOS IMPUTADOS DIRECTAMENTE EN EL PATRIMONIO NETO		1.280.331	683.322
Transferencias a la cuenta de pérdidas y ganancias consolidada:			
Subvenciones, donaciones y legados recibidos	13.2	(1.934.800)	(1.809.349)
Efecto impositivo	13.2	484.111	452.853
TOTAL TRANSFERENCIAS A LA CUENTA DE PÉRDIDAS Y GANANCIAS CONSOLIDADA		(1.450.689)	(1.356.496)
TOTAL INGRESOS Y GASTOS RECONOCIDOS		30.779.307	7.681.939
Atribuido a la Sociedad Dominante		29.993.067	7.140.674
Atribuido a los socios externos		786.240	541.265

Las Notas 1 a 22 de la Memoria consolidada adjunta forman parte integrante del estado total de cambios en el patrimonio neto consolidado correspondiente al ejercicio 2022

GRUPO ILUNION, S.L. y Sociedades Dependientes

ESTADO DE CAMBIOS EN EL PATRIMONIO NETO CONSOLIDADO DEL EJERCICIO 2022

(Euros)

B) ESTADO TOTAL DE CAMBIOS EN EL PATRIMONIO NETO CONSOLIDADO

	Capital Escriturado	Prima de Asunción	Reservas de la Sociedad Dominante	Reservas de Sociedades Consolidadas	Reservas de Sociedades Puestas en Equivalencia	Resultado del Ejercicio Atribuible a la Sociedad Dominante	Subvenciones, Donaciones y Legados recibidos	Socios Externos	Ajustes por cambio de valor	Total Patrimonio Neto
SALDO AL 31 DE DICIEMBRE DE 2020	382.933.750	104.582.506	21.352.849	53.123.059	28.375.398	(60.620.243)	13.687.590	9.777.249	(570.278)	552.641.880
Total ingresos y gastos reconocidos	-	-	-	-	7.813.848	(649.614)	541.265	(23.560)	7.681.939	(61.868.829)
Operaciones con los Socios:										
Distribución de dividendos	-	-	-	-	-	(134.943)	-	(134.943)	-	(12.646)
Otras variaciones del patrimonio neto:										
Aplicación del resultado del ejercicio anterior	-	-	(16.577.076)	(43.971.375)	(71.792)	60.620.243	-	-	-	-
Otros movimientos	-	-	-	-	(218.993)	252.270	-	33.277	-	6.091.461
SALDO AL 31 DE DICIEMBRE DE 2021	382.933.750	104.582.506	4.775.773	9.151.684	28.303.606	7.813.848	12.818.983	10.435.841	(593.838)	560.222.153
Total ingresos y gastos reconocidos	-	-	-	-	-	30.163.425	(297.507)	786.240	127.149	30.779.307
Operaciones con los Socios:										
Distribución de dividendos	-	-	-	-	-	-	-	(142.718)	-	(142.718)
Otras variaciones del patrimonio neto:										
Aplicación del resultado del ejercicio anterior	-	-	8.243.904	(1.166.728)	736.672	(7.813.848)	-	-	-	-
Otros movimientos	-	-	-	-	-	-	16.634	(1.200.247)	-	(1.183.613)
SALDO AL 31 DE DICIEMBRE DE 2022	382.933.750	104.582.506	13.019.677	7.984.956	29.040.278	30.163.425	12.538.110	9.879.116	(466.689)	589.675.129

Las Notas 1 a 22 de la Memoria consolidada adjunta forman parte integrante del estado total de cambios en el patrimonio neto consolidado correspondiente al ejercicio 2022

GRUPO ILUNION, S.L. y Sociedades Dependientes
ESTADOS DE FLUJOS DE EFECTIVO CONSOLIDADO DEL EJERCICIO 2022

(Euros)

	Notas	Ejercicio 2022	Ejercicio 2021
FLUJOS DE EFECTIVO DE LAS ACTIVIDADES DE EXPLOTACIÓN:		(11.846.871)	42.468.743
Resultado del ejercicio antes de impuestos		36.602.953	7.200.597
Ajustes del resultado-		36.100.594	28.863.336
Amortización del inmovilizado	5, 6 y 7	37.592.821	36.782.380
Variación de provisiones		2.573.200	(7.977.073)
Imputación de subvenciones	13.2	(1.934.800)	(1.809.349)
Resultados por bajas y enajenaciones de inmovilizado		(7.859.774)	(4.287.950)
Ingresos financieros		(747.799)	(321.992)
Gastos financieros	17.6	5.365.034	6.661.702
Diferencias de cambio		1.085.989	613.824
Variación de valor razonable en instrumentos financieros		1.012.519	(201.683)
Participación en beneficios / (pérdidas) de soc. puestas en equivalencia	9.1	(986.596)	(596.523)
Cambios en el capital corriente-		(72.643.550)	11.327.943
Existencias		(1.609.790)	13.011.817
Deudores y otras cuentas a cobrar		(49.977.068)	4.747.585
Otros activos corrientes		(37.962.870)	(5.987.905)
Acreedores y otras cuentas a pagar		17.217.476	(3.095.573)
Otros pasivos corrientes		(557.953)	2.674.479
Otros activos y pasivos no corrientes		246.655	(22.460)
Otros flujos de efectivo de las actividades de explotación-		(11.906.868)	(4.923.133)
Pagos de intereses		(6.451.023)	(7.275.526)
Cobros de intereses		747.799	321.992
Cobros (pagos) por Impuesto sobre Beneficios		(6.203.644)	2.030.401
FLUJOS DE EFECTIVO DE LAS ACTIVIDADES DE INVERSIÓN		(77.824.912)	(19.375.423)
Pagos por inversiones-		(92.974.794)	(43.610.139)
Empresas del Grupo y asociadas		(28.624.311)	(4.642.680)
Inmovilizado intangible	5.2	(4.629.321)	(2.518.681)
Inmovilizado material		(32.900.361)	(28.014.567)
Inversiones inmobiliarias		(1.660.801)	(8.434.211)
Cobros por desinversiones-		15.149.882	24.234.716
Empresas del Grupo y asociadas		-	(1.983.125)
Inversiones inmobiliarias		15.053.513	22.251.591
Otros activos financieros		96.369	-
FLUJOS DE EFECTIVO DE LAS ACTIVIDADES DE FINANCIACIÓN:		(44.502.780)	(23.358.863)
Cobros y pagos por instrumentos de patrimonio-		408.830	750.624
Subvenciones, donaciones y legados recibidos	13.2	408.830	750.624
Cobros y pagos por instrumentos de pasivo financiero-		(44.911.610)	(24.109.487)
Emisión-			
Deudas con entidades de crédito		11.960.125	20.580.204
Empresas del Grupo		593.238	377.478
Devolución y amortización de-			
Deudas con entidades de crédito		(57.464.973)	(45.067.169)
EFECTO DE LAS VARIACIONES DE LOS TIPOS DE CAMBIO		(134.174.563)	(265.543)
AUMENTO/DISMINUCIÓN NETA DEL EFECTIVO O EQUIVALENTES		(134.174.563)	(265.543)
Efectivo o equivalentes al comienzo del ejercicio	12	144.855.222	145.120.765
Efectivo o equivalentes al final del ejercicio	12	10.680.659	144.855.222

Las Notas 1 a 22 de la Memoria consolidada adjunta forman parte integrante del estado de flujos de efectivo consolidado correspondiente al ejercicio 2022



GRUPO ILUNION, S.L. y Sociedades Dependientes

Memoria consolidada del
ejercicio 2022

1. Naturaleza y actividades principales

GRUPO ILUNION, S.L., (en adelante "ILUNION" o "la Sociedad Dominante"), fue constituida con la denominación "Fundosa Grupo, S.A." el 3 de mayo de 1989 como compañía instrumental de la Fundación ONCE para la Cooperación e Inclusión Social de Personas con Discapacidad (en adelante "Fundación ONCE") con el objetivo de crear empleo para personas con discapacidad.

El 15 de enero de 2015 se modificó la denominación anterior por la actual, y, posteriormente, el 24 de junio de 2015, se decidió el cambio de forma jurídica, a sociedad limitada. Todas estas modificaciones quedaron reflejadas en los estatutos sociales e inscritos en el Registro Mercantil. Con fecha 28 de noviembre del ejercicio 2016 trasladó el domicilio social a la calle Albacete 3, de Madrid.

La actividad básica de la Sociedad Dominante consiste en la gestión y explotación de actividades o servicios en materias relacionadas con la problemática de las personas con discapacidad, especialmente actividades o servicios empresariales y comerciales generadores de empleo para este colectivo. Asimismo, forman también parte del objeto social las siguientes actividades:

- La creación, gestión y seguimiento de sociedades.
- La realización de proyectos, estudios, diseños y otros trabajos de ingeniería y consultoría de índole tecnológica con destino a actividades industriales.
- La gestión comercial y prestación de servicios y asesoramiento en las áreas de finanzas (incluyendo operaciones de inversión), comercial y gestión patrimonial.
- El estudio, promoción, construcción, asesoramiento, administración, gestión y explotación en cualquier forma de bienes naturales.

Para alcanzar sus objetivos, la Sociedad Dominante ha ido constituyendo o adquiriendo participaciones en sociedades dedicadas a diversas actividades, formando el GRUPO ILUNION (en adelante, "el Grupo").

A través de sus empresas, el Grupo presta una amplísima gama de productos y servicios que van desde la lavandería industrial hasta la gestión de residencias para la tercera edad, pasando por la venta detallista en hospitales, el reciclado de residuos, la eliminación de barreras arquitectónicas, el marketing telefónico, la grabación de datos o la gestión de recursos humanos, entre otros, a las que se han añadido, con motivo de la fusión mencionada en el apartado siguiente, hostelería, alimentación y servicios auxiliares a empresas, principalmente limpieza y seguridad.

Tanto el centro de trabajo de la Sociedad Dominante como una gran parte de los centros de trabajo de las sociedades dependientes y multigrupo han sido calificados por las autoridades competentes como "Centro Especial de Empleo", lo que conlleva ciertas especificidades, principalmente bonificaciones en las cuotas patronales a la Seguridad Social y subvenciones a la explotación concedidas por Organismos Públicos, por un importe igual al 50% del salario mínimo interprofesional ("SMI") por cada trabajador con discapacidad en plantilla (véase Nota 17.3). Adicionalmente, dichos "Centros Especiales de Empleo" han obtenido de la Administración estatal o autonómica, así como de otras entidades, subvenciones oficiales en capital no reintegrables para financiar parcialmente la inversión en locales, maquinaria y la creación de empleo estable para personas con discapacidad.



Operaciones societarias llevadas a cabo por la Sociedad Dominante

En 2015 se produjo la fusión de GRUPO ILUNION, S.L.U. y Corporación Empresarial ONCE, S.A.U., mediante la absorción de la última por la primera, con la consiguiente disolución sin liquidación de Corporación Empresarial ONCE, S.A.U. (en adelante también "CEOSA"), transmisión en bloque a título universal de todos los elementos patrimoniales integrantes de su activo y su pasivo a la Sociedad absorbente, y consiguiente subrogación de ésta en todos los derechos y obligaciones de la absorbida. La mencionada fusión, que fue articulada a través de una ampliación de capital, tuvo efectos contables desde el 31 de diciembre de 2015, fecha en la que la operación fue aprobada por el Socio Único de GRUPO ILUNION, S.L.U. y por el Accionista Único de Corporación Empresarial ONCE, S.A.U. Esta fusión fue inscrita en el Registro Mercantil el 23 de febrero de 2016.

Tras dicha fusión, y de acuerdo con los contratos suscritos el 24 de febrero de 2016, la Organización Nacional de Ciegos Españoles (ONCE) y la Fundación ONCE para la Cooperación e Inclusión Social de Personas con Discapacidad, como socios de GRUPO ILUNION, S.L. (con el 47,51% y el 52,49% respectivamente), acordaron que su gestión fuese acometida en un régimen de cogestión y administración consensuada, nombrando cada una de ellas a seis miembros del Consejo de Administración de GRUPO ILUNION, S.L.

Sociedades del Grupo y modificaciones del perímetro de consolidación

Sociedades dependientes

En el Anexo I se detallan las sociedades dependientes incluidas en el perímetro de consolidación, todas ellas con el mismo ejercicio económico que la Sociedad Dominante, que cierra el 31 de diciembre de cada año.

Sociedades asociadas

En el Anexo II se detallan las sociedades asociadas incluidas en el perímetro de consolidación, y en la Nota 9.1 de esta memoria consolidada se presentan las aportaciones de estas sociedades a los resultados del Grupo.

Todas las sociedades asociadas tienen el mismo ejercicio económico que la Sociedad Dominante, que cierra el 31 de diciembre de cada año.

Sociedades multigrupo

Las sociedades multigrupo son aquellas que constituyen un negocio conjunto.

En el Anexo III se detallan las sociedades multigrupo incluidas en el perímetro de consolidación, todas ellas con el mismo ejercicio económico que la Sociedad Dominante, que cierra el 31 de diciembre de cada año.

Variaciones del perímetro de consolidación

Durante los ejercicios 2022 y 2021, se han producido las siguientes variaciones en el perímetro de consolidación:

En el ejercicio 2022:

Combinaciones de negocios

El 13 de diciembre de 2022 la Sociedad Dominante ha adquirido el 100% del capital social de Servicios Sociales de Manipulación Industriales, S.L. (MONDECO), con un coste de 1 euro, así como de Servicios Sociales de Telecomunicaciones, S.L.U. propietaria a su vez del 100% del capital social de Servitelco Multiservicios, S.L.U. (conjuntamente, SERVITELCO).

La razón de esta combinación de negocios radica en la intención del Grupo de reforzar su presencia en un mercado potencial generador de empleo para personas con discapacidad como es el de los call-center y el de servicios industriales, en el que operan las sociedades adquiridas, en especial a través de un contrato de asignación y activación de servicio en red con un relevante operador de telefonía.



El valor razonable de la contraprestación ha ascendido a 6.773 miles de euros, de los que 4.473 miles de euros han sido satisfechos en efectivo, aplazándose el pago de 300 miles de euros y supeditando el pago de otros 2.000 miles de euros (el precio variable) al resultado de la facturación de un contrato suscrito con una empresa líder en telefonía. Asimismo, en la combinación no se han recibido activos como indemnización frente a contingencia o incertidumbre alguna. Por su parte el valor razonable de las cuentas a cobrar adquiridas no difiere del importe por el que han sido reconocidas.

El 15 de diciembre de 2022 la Sociedad Dominante ha adquirido el 100% del capital social de Costa Sal, S.A.U., propietaria a su vez de El Reducto Financiero, S.L.U.

La razón de esta combinación de negocios es la de reforzar la posición de la división de hoteles entrando en el mercado turístico canario.

El valor razonable de la contraprestación ha ascendido a 34.099 miles de euros, de los que 31.899 miles de euros han sido satisfechos en efectivo, aplazándose el pago de 200 miles de euros y supeditando el pago de otros 2.000 miles de euros (el precio variable) al cobro de un derecho frente a un tercero. Asimismo, en la combinación no se han recibido activos como indemnización frente a contingencia o incertidumbre alguna. Por su parte el valor razonable de las cuentas a cobrar adquiridas no difiere del importe por el que han sido reconocidas.

Los activos y pasivos reconocidos en la fecha de adquisición y la diferencia de consolidación resultante de las combinaciones de negocio mencionadas, han sido los siguientes:

	Miles de Euros		
	SERVITELCO	.MONDECO	Costa Sal, S.A.U.
Activo no corriente:			
Inmovilizado intangible	218	-	1
Inmovilizado material (Nota 6)	116	34	24.281
Inversiones inmobiliarias	-	-	188
Inversiones financieras a largo plazo	1.683	39	7.432
Activos por impuesto diferido	-	320	69
Activo corriente:			
Deudores comerciales y otras cuentas a cobrar	2.518	769	2.438
Efectivo y otros activos líquidos equivalentes	786	4	1.625
Pasivo no corriente:			
Provisiones a largo plazo	-	(120)	(1.049)
Deudas a largo plazo	(11)	(264)	-
Pasivos por impuesto diferido			
Pasivo corriente:			
Deudas a corto plazo	(18)	(540)	-
Acreedores comerciales y otras cuentas a pagar	(1.202)	(162)	(886)
Total valor de activos netos identificables adquiridos	4.090	80	34.099
Contraprestación satisfecha	6.773	-	34.099
Fondo de Comercio /(Diferencia Negativa) de Consolidación	2.683	(80)	-

A la fecha de formulación de las cuentas anuales consolidadas del ejercicio 2022, el Grupo se encuentra en proceso de valoración de los activos y pasivos asumidos y, en consecuencia, se mantiene de forma provisional la valoración de los mencionados activos y pasivos.

Aun cuando la toma efectiva de control se ha producido en diciembre de 2022, no se han imputado ingresos ni resultados por estas combinaciones de negocios al Grupo, desde la correspondiente fecha de adquisición hasta el 31 de diciembre de 2022, si bien los Administradores de la Sociedad Dominante estiman que los mismos no resultarían significativos.

Por su parte, los ingresos y resultados del ejercicio que habría obtenido el Grupo resultante de las mismas bajo el supuesto de que se hubiesen efectuado el 1 de enero de 2022 es el siguiente:

	Miles de Euros		
	SERVITELCO	.MONDECO	Costa Sal, S.A.U.
Importe neto de la cifra de negocios	7.976	1.644	4.337
Resultado del ejercicio	67	(360)	2.155



Otras operaciones societarias efectuadas dentro del perímetro de consolidación

Asimismo, durante 2022 se han efectuado otras operaciones societarias, que han originado modificaciones del porcentaje de participación de diversas sociedades dependientes, la salida del perímetro de otras o la modificación de su consideración, cuyo detalle es el siguiente:

- **FITEX ILUNION, S.L.U.** El 7 de julio de 2022 la Sociedad Dominante ha adquirido 25.000 participaciones sociales de esta participada por un importe de 1.172 miles de euros, alcanzando una participación del 100% en dicha sociedad, sin haber tenido un impacto significativo en el patrimonio consolidado.
- **LOGIRAEES, S.L. y ECOLOGISTIC OPERATIONS, S.L.** (anteriormente denominada Taxileón, S.L.). El 26 de julio de 2022 la Sociedad Dominante ha adquirido participaciones sociales representativas del 25% del capital social de estas participadas, por sendos importes de 250 miles de euros. En estas sociedades se ejercía control al poseerse de manera indirecta un 56,25% del capital social a través de la participada directamente RECYCLING4ALL, S.L. Estas operaciones no han tenido un impacto significativo en el patrimonio consolidado.

Por último, durante el ejercicio 2022 se han llevado a cabo varias fusiones por absorción de Sociedades íntegramente participadas por alguna de las empresas del Grupo, todas ellas mediante la disolución sin liquidación de la sociedad absorbida y la transmisión en bloque de todo su patrimonio a la absorbente, que adquiere, por sucesión universal, los derechos y obligaciones de la absorbida. Estas operaciones han sido llevadas a cabo por:

- ILUNION Lavanderías, S.A.U. como sociedad absorbente e ILUNION Laveco, S.A.U. como sociedad absorbida.
- ILUNION Textil, S.A.U. como sociedad absorbente y Azul Lavandería Industrial; S.L.U. y Lavandería Industrial Lavachel, S.A.U. como sociedades absorbidas. Con anterioridad a esta operación, Grupo ILUNION, S.L. había adquirido a los socios externos el 25% del capital social de Lavandería Industrial Lavachel, S.A.U. por un importe de 106 miles de euros.
- ILUNION Servicios Industriales Andalucía, S.L.U. como sociedad absorbente y Futurem Servicios y Empleo, S.L.U. como sociedad absorbida.

En el ejercicio 2021:

Combinaciones de negocios

El 27 de abril la Sociedad Dominante adquirió el 100% de las participaciones sociales de ILUNION Servicios Industriales Andalucía, S.L.U. (anteriormente TNB Handicap Solutions, S.L.U.) y Futurem Servicios y Empleo, S.L., por un importe total de 1.780 miles de euros y 100 miles de euros, respectivamente.

Los activos y pasivos reconocidos en la fecha de adquisición y la diferencia de consolidación resultante, fueron los siguientes:

	Miles de Euros	
	ILUNION Servicios Industriales Andalucía, S.L.	Futurem Servicios y Empleo, S.L.
Activo no corriente:		
Inmovilizado material (Nota 6)	296	62
Inversiones financieras a largo plazo	6	-
Activos por impuesto diferido	18	-
Activo corriente:		
Deudores comerciales y otras cuentas a cobrar	534	49
Efectivo y otros activos líquidos equivalentes	1.513	25
Pasivo no corriente:		
Provisiones a largo plazo	(71)	-
Deudas a largo plazo	(52)	(5)
Pasivos por impuesto diferido	(7)	-
Pasivo corriente:		
Deudas a corto plazo	(170)	(7)
Acreedores comerciales y otras cuentas a pagar	(252)	(13)
Total valor de activos netos identificables adquiridos	1.815	111
Contraprestación satisfecha	1.780	100
Diferencia Negativa de Consolidación	(35)	(11)



A la fecha de formulación de las cuentas anuales consolidadas del ejercicio 2021, el Grupo se encontraba en proceso de valoración de los activos y pasivos asumidos y, en consecuencia, la valoración de los mencionados activos y pasivos se efectuó de forma provisional, sin que pasado un año desde la fecha de adquisición haya sido preciso modificar la misma.

Los ingresos y los resultados imputables a estas combinaciones de negocios desde la fecha de adquisición hasta el 31 de diciembre de 2021 fueron los siguientes:

	Miles de Euros	
	ILUNION Servicios Industriales Andalucía, S.L.	Futurem Servicios y Empleo, S.L.
Importe neto de la cifra de negocios	1.806	343
Beneficio del ejercicio	226	122

Otras operaciones societarias efectuadas dentro del perímetro de consolidación

Asimismo, durante 2021 se efectuaron otras operaciones societarias, que originaron modificaciones del porcentaje de participación de diversas sociedades dependientes, la salida del perímetro de otras o la modificación de su consideración, cuyo detalle es el siguiente:

- **Bugadería Industrial Mesnet, S.L.** El 1 de junio la Sociedad Dominante adquirió 46 participaciones sociales de Bugadería Industrial Mesnet, S.L. por un importe de 50 miles de euros, alcanzando una participación del 100% en dicha sociedad, sin haber tenido un impacto significativo en el patrimonio consolidado.
- **ILUNION Laveco, S.L.** El 8 de junio la Sociedad Dominante ha adquirido 1.551 participaciones sociales de ILUNION Laveco, S.L. por un importe de 90 miles de euros, alcanzando una participación del 100% en dicha sociedad, sin haber tenido un impacto significativo en el patrimonio consolidado.
- **ILUNION Emprende, S.L.U.** El 20 de diciembre la Sociedad Dominante constituyó ILUNION Emprende, S.L. que tiene por objeto constituir o participar en otras sociedades mediante la suscripción o adquisición de acciones o participaciones. El capital social de ILUNION Emprende, S.L. ascendió a 3 miles de euros, desembolsados en el acto por la Sociedad Dominante.
- **ILUNION Esterilización, S.A.U.** El 29 de junio, la Sociedad Dominante enajenó el 100% de su participación en la Sociedad ILUNION Esterilización, S.A.U. que era considerada como grupo y se integraba por el método de integración global. Como resultado de la operación, la Sociedad Dominante registró un beneficio de 1.200 miles de euros registrados bajo el epígrafe de "Deterioro y resultado por enajenaciones de instrumentos financieros resultados por enajenaciones y otros".
- **SOMONTES Gestión de Espacios Deportivos, S.A.** (anteriormente ILUNION Gestión de Espacios Deportivos, S.A.). El 2 de diciembre, la Sociedad Dominante enajenó el 75% de su participación en ILUNION Gestión de Espacios Deportivos, S.A. que era considerada como sociedad del grupo y se integraba por el método de integración global. La participación que mantiene la Sociedad Dominante se traspasó a "Participaciones puestas en equivalencia", sin que generase resultado en el ejercicio 2021.

Por último, durante el ejercicio 2021 se llevaron a cabo varias fusiones por absorción de Sociedades íntegramente participadas por alguna de las empresas del Grupo, todas ellas mediante la disolución sin liquidación de la sociedad absorbida y la transmisión en bloque de todo su patrimonio a la absorbente, que adquiere, por sucesión universal, los derechos y obligaciones de la absorbida. Estas operaciones fueron llevadas a cabo por:

- GRUPO ILUNION, S.L. como sociedad absorbente y Comercializadora, S.A.U. como sociedad absorbida.
- ILUNION Reciclados, S.A.U. como sociedad absorbente y Reciclaje de Equipos Eléctricos y Electrónicos (Recytel), S.A. como sociedad absorbida.
- ILUNION Accesibilidad, S.A.U. (anteriormente ILUNION Salud, S.A.U.) como sociedad absorbente e ILUNION Tecnología y Accesibilidad, S.A.U. como sociedad absorbida.



- ILUNION Bugaderies de Catalunya, S.A.U. como sociedad absorbente y Bugadería Industrial Mesnet, S.L.U. como sociedad absorbida.
- Azul Lavandería Industrial, S.L.U. como sociedad absorbente y Estrella Ciudad Real, S.L.U. como sociedad absorbida.

2. Bases de presentación de las cuentas anuales consolidadas

Las cuentas anuales consolidadas del ejercicio actual se han preparado de acuerdo con el Plan General de Contabilidad (PGC) aprobado por el Real Decreto 1514/2007, de 16 de noviembre, así como con el Real Decreto 602/2016 de 2 de diciembre que lo modificó, y en particular con el Real Decreto 1159/2010, de 17 de septiembre, por el que se modificó el PGC y se aprobaron las Normas para la Formulación de Cuentas Anuales Consolidadas (NOFCAC), los cuales (PGC y NOFCAC) han sido modificados por el Real Decreto 1/2021, de 12 de enero.

Estas cuentas anuales consolidadas han sido formuladas por los Administradores de la Sociedad Dominante y serán sometidas a la aprobación de la Junta General de Socios, estimándose que serán aprobadas sin modificación alguna.

Las cifras incluidas en las cuentas anuales consolidadas están expresadas en euros, moneda funcional de la Sociedad Dominante y de las sociedades dependientes salvo que se indique lo contrario.

2.1 Imagen fiel

Las cuentas anuales consolidadas del ejercicio 2022 se han preparado a partir de los registros contables auxiliares de GRUPO ILUNION, S.L. y de sus sociedades dependientes, asociadas y multigrupo, habiéndose aplicado las disposiciones legales vigentes en materia contable con la finalidad de mostrar la imagen fiel del patrimonio, de la situación financiera, y de los resultados y flujos de efectivo consolidados generados durante el ejercicio.

Estas cuentas anuales consolidadas han sido formuladas por los Administradores de la Sociedad Dominante para su sometimiento a la aprobación de la Junta General de Socios, estimándose que serán aprobadas sin ninguna modificación. Las cuentas anuales consolidadas del ejercicio 2021 fueron aprobadas por la Junta General de Socios el 30 de junio de 2022.

2.2 Principios contables aplicados

Los Administradores del Grupo han formulado estas cuentas anuales teniendo en consideración la totalidad de los principios y normas contables de aplicación obligatoria. No existe ningún principio contable que, siendo obligatorio, haya dejado de aplicarse.

2.3 Comparación de la información

De acuerdo con la legislación mercantil, se presenta, a efectos comparativos, con cada una de las partidas del balance, de la cuenta de pérdidas y ganancias, del estado de cambios en el patrimonio neto y del estado de flujos de efectivo todos ellos consolidados, además de las cifras del ejercicio 2022, las correspondientes al ejercicio anterior. En la memoria consolidada también se incluye información cuantitativa del ejercicio anterior, salvo cuando una norma contable específicamente establece que no es necesario.

2.4 Aspectos críticos de la valoración y estimación de la incertidumbre

En la preparación de las cuentas anuales consolidadas del Grupo, los Administradores han realizado estimaciones para determinar el valor contable de algunos de los activos, pasivos, ingresos y gastos y sobre los desgloses de los pasivos contingentes. Estas estimaciones se han realizado sobre la base de la mejor información disponible al cierre del ejercicio. Sin embargo, dada la incertidumbre inherente a las mismas podrían surgir acontecimientos futuros que obliguen a modificarlas en los próximos ejercicios, lo cual se realizaría, en su caso, de forma prospectiva.

Los supuestos clave acerca del futuro, así como otros datos relevantes sobre la estimación de la incertidumbre en la fecha de cierre del ejercicio, que llevan asociados un riesgo importante de suponer cambios significativos en el valor de los activos o pasivos en el próximo ejercicio son los siguientes:

Deterioro del valor de los activos no corrientes

La valoración de los activos no corrientes, distintos de los financieros, requiere la realización de estimaciones con el fin de determinar su valor recuperable, a los efectos de evaluar un posible deterioro, especialmente para los fondos de comercio. Para determinar este valor recuperable los Administradores de la Sociedad Dominante estiman los flujos de efectivo futuros esperados de los activos o de las unidades generadoras de efectivo de las que forman parte y utilizan una tasa de descuento apropiada para calcular el valor actual de esos flujos de efectivo. Los flujos de efectivo futuros dependen de que se cumplan los presupuestos de los próximos cinco ejercicios, mientras que las tasas de descuento dependen del tipo de interés y de la prima de riesgo asociada a cada unidad generadora de efectivo.

Activos por impuesto diferido

Los activos por impuesto diferido se registran para todas aquellas diferencias temporarias deducibles, bases imponibles negativas pendientes de compensar y deducciones pendientes de aplicar, para las que es probable que el Grupo disponga de ganancias fiscales futuras que permitan la aplicación de estos activos. Los Administradores de la Sociedad Dominante tienen que realizar estimaciones significativas para determinar el importe de los activos por impuesto diferido que se pueden registrar, teniendo en cuenta los importes y las fechas en las que se obtendrán las ganancias fiscales futuras y el período de reversión de las diferencias temporarias imponibles. El Grupo tiene registrados activos por impuesto diferido al 31 de diciembre de 2022 por importe de 43.580 miles de euros (43.869 miles de euros al 31 de diciembre de 2021) y, adicionalmente, el Grupo tiene bases imponibles negativas pendientes de compensar y deducciones pendientes de aplicar al 31 de diciembre de 2022 para las que no se han registrado los correspondientes activos por impuesto diferido (véase Nota 16.4).

Pensiones

El coste de los planes de pensiones de prestación definida se determina mediante valoraciones actuariales. Las valoraciones actuariales requieren la utilización de hipótesis sobre los tipos de descuento, la rentabilidad de los activos, los incrementos de los salarios, las tablas de mortalidad y los aumentos en las pensiones de la Seguridad Social. Estas estimaciones están sujetas a incertidumbres significativas debido al largo plazo de liquidación de estos planes. El pasivo correspondiente a estos planes de pensiones al 31 de diciembre de 2022 asciende a 2.750 miles de euros (2.423 miles de euros al 31 de diciembre de 2021) (Nota 14).

Otras provisiones

Como consecuencia de la realización de actividades propias de sus diversos objetos sociales, diversas sociedades del Grupo tienen registradas provisiones para riesgos y gastos, por conceptos tales como litigios y reclamaciones judiciales, autoseguro por actividades medioambientales no cubiertas por pólizas de responsabilidad civil y siniestros suscritas con entidades aseguradoras o pérdidas derivadas de contratos de arrendamiento que se estiman onerosos. La determinación de sus importes se ha efectuado en función de la información histórica y las mejores estimaciones posibles al respecto a juicio de los Administradores de la Sociedad Dominante.

2.5 Cambios en criterios contables

Durante el ejercicio 2022 no se han producido cambios de criterios contables respecto a los criterios aplicados en 2021.

2.6 Agrupación de partidas

Determinadas partidas del balance, de la cuenta de pérdidas y ganancias, del estado de cambios en el patrimonio neto y del estado de flujos de efectivo consolidados se presentan de forma agrupada para facilitar su comprensión, si bien, en la medida en que sea significativa, se ha incluido la información desagregada en las correspondientes notas de esta memoria consolidada.

3. Aplicación del resultado

Los distintos órganos de Administración de las sociedades consolidadas han formulado propuestas de aplicación de resultados que se presentarán a las correspondientes Juntas Generales de Accionistas o Socios para su aprobación.

Por su parte, la propuesta de aplicación del resultado del ejercicio 2022 de la Sociedad Dominante formulada por sus Administradores que se someterá a la aprobación de la Junta General de Socios es la siguiente:

	2022
Base de reparto	
Saldo de la cuenta de pérdidas y ganancias-pérdidas	(13.806.615)
Total	(13.806.615)
Aplicación	
A Resultados negativos de ejercicios anteriores	(13.806.615)
Total	(13.806.615)

4. Normas de registro y valoración

Los principales criterios de registro y valoración utilizados por el Grupo en la elaboración de estas cuentas anuales consolidadas son los siguientes:

4.1 *Principios de consolidación aplicados*

La consolidación se ha realizado aplicando el método de integración global a las sociedades dependientes, que son aquellas en las que la Sociedad Dominante ejerce, directa o indirectamente, su control. Esta circunstancia se manifiesta, en general, por la titularidad del 50% o más de los derechos de voto en la participada.

La participación de los accionistas minoritarios en el patrimonio neto y en los resultados de las sociedades dependientes consolidadas se presenta bajo la denominación "Socios externos" dentro del capítulo "Patrimonio neto" del balance consolidado y en "Resultado atribuido a socios externos" dentro de la cuenta de pérdidas y ganancias consolidada, respectivamente.

Las sociedades asociadas se registran por el método de puesta en equivalencia. Estas sociedades son aquellas en las que se ejerce una influencia significativa en su gestión, entendida como el poder de intervenir en las decisiones de política financiera y de explotación de la participada, pero sin llegar a tener el control ni tampoco el control conjunto. La influencia significativa de una sociedad se presume en aquellas sociedades en las que la participación es igual o superior al 20%.

El método de puesta en equivalencia consiste en la incorporación en la cuenta "Inversiones en empresas del Grupo y asociadas a largo plazo – Participaciones puestas en equivalencia" del valor de los activos netos y del fondo de comercio, si lo hubiere, correspondiente a la participación poseída en la sociedad asociada. El resultado neto obtenido en cada ejercicio correspondiente al porcentaje de participación en estas sociedades se refleja en la cuenta de pérdidas y ganancias consolidada como "Participación en beneficios (pérdidas) de sociedades puestas en equivalencia".

Las sociedades multigrupo son aquellas que constituyen un negocio conjunto y se consolidan por el método de integración proporcional, que supone la inclusión en los estados financieros consolidados de la parte proporcional de los activos, pasivos, gastos e ingresos de estas sociedades, en función de la participación del Grupo en las mismas. Se entiende por negocios conjuntos aquellos en los que existe control conjunto con otros partícipes, que se produce cuando existe un acuerdo estatutario o contractual, en virtud del cual las decisiones estratégicas de las actividades, tanto financieras como operativas, requieren el consentimiento unánime de las partes que están compartiendo el control.

Los activos, pasivos, ingresos y gastos correspondientes a los negocios conjuntos se presentan en el balance consolidado y en la cuenta de pérdidas y ganancias consolidada de acuerdo con su naturaleza específica.



4.2 Transacciones entre sociedades incluidas en el perímetro de consolidación

En el proceso de consolidación se han eliminado los saldos, transacciones y resultados entre sociedades consolidadas por integración global. En el caso de sociedades consolidadas por integración proporcional se han eliminado los saldos, transacciones y los resultados por operaciones con compañías del Grupo en la proporción en que se efectúa su integración. Los resultados por operaciones entre empresas del Grupo y empresas asociadas se han eliminado en el porcentaje de participación que el Grupo posee en éstas últimas.

4.3 Homogeneización de partidas

Los principios y procedimientos de contabilidad utilizados por las sociedades del Grupo se han homogeneizado con el fin de presentar las cuentas anuales consolidadas sobre una base de valoración consistente.

4.4 Conversión de cuentas anuales de sociedades extranjeras

En la conversión de los estados financieros de las sociedades consolidadas se han utilizado los tipos de cambio en vigor a la fecha de cierre del ejercicio, a excepción de:

- Capital y reservas, que se han convertido a los tipos de cambio históricos y,
- Cuentas de pérdidas y ganancias, que se han convertido al tipo de cambio medio del ejercicio.

Las diferencias de cambio originadas como consecuencia de la aplicación de este método se incluyen en la partida de "Diferencias de conversión-Ajustes por Cambios de Valor" en el patrimonio neto del balance consolidado, deducida la parte que de dicha diferencia corresponde a los socios externos.

La moneda funcional de las sociedades ubicadas en Colombia es el peso colombiano. Para realizar la conversión a la moneda de presentación, los activos y pasivos de dichas sociedades se convierten al tipo de cambio vigente en la fecha de balance (5.187 COP por euro) y los ingresos y gastos se convierten al tipo de cambio medio ponderado del ejercicio (4.496 COP por euro). Las diferencias de conversión correspondientes se registran directamente en patrimonio neto.

4.5 Fondo de comercio de consolidación

La adquisición por parte de la Sociedad Dominante del control de una sociedad dependiente constituye una combinación de negocios. Las combinaciones de negocios se contabilizan aplicando el método de adquisición para lo cual en la fecha de adquisición se calcula el valor razonable de los activos adquiridos y de los pasivos asumidos. Como excepción, y de acuerdo con la normativa aplicable, se han contabilizado los activos y pasivos por impuesto diferido aplicando la norma relativa a impuestos sobre beneficios que, entre otros, exige que cuando éstos sean objeto de reconocimiento, sean reconocidos por su valor nominal, así como las contingencias existentes en los negocios adquiridos, que han implicado el reconocimiento de un pasivo por el valor razonable de asumir tales obligaciones.

El fondo de comercio o la diferencia negativa de la combinación se determina por diferencia entre los valores razonables de los activos adquiridos y pasivos asumidos y el coste de la combinación.

Conforme a lo dispuesto en el Plan General de Contabilidad aprobado por el Real Decreto 1514/2007, el fondo de comercio no se amortizaba y, en su lugar, las unidades generadoras de efectivo a las que se había asignado el fondo de comercio en la fecha de adquisición se sometían, al menos anualmente, a la comprobación de su eventual deterioro del valor, registrándose, en su caso, la correspondiente corrección valorativa por deterioro.

Con efectos desde el 1 de enero de 2016, conforme a lo dispuesto en el Real Decreto 602/2016, de 2 de diciembre, el fondo de comercio se amortiza linealmente durante su vida útil de 10 años.

Al menos anualmente, se analiza si existen indicios de deterioro de valor de las unidades generadoras de efectivo a las que se haya asignado un fondo de comercio, y, en caso de que los haya, se comprueba su eventual deterioro de valor de acuerdo con lo indicado en la Nota 5.

Las correcciones valorativas por deterioro reconocidas en el fondo de comercio no pueden ser objeto de reversión en los ejercicios posteriores.



En el supuesto excepcional de que surja una diferencia negativa en la combinación, ésta se imputa a la cuenta de pérdidas y ganancias consolidada como un ingreso.

Si en la fecha de cierre del ejercicio en que se produce la combinación no pueden concluirse los procesos de valoración necesarios para aplicar el método de adquisición descrito anteriormente, esta contabilización se considera provisional, pudiéndose ajustar dichos valores provisionales en el período necesario para obtener la información requerida que en ningún caso es superior a un año.

4.6 Otro Inmovilizado intangible

El inmovilizado intangible se valora inicialmente a su coste de adquisición o coste de producción, según proceda, e incluye todos los costes y gastos directamente relacionados con los elementos adquiridos hasta que los mismos están en condiciones de funcionamiento.

Después de su reconocimiento inicial, el inmovilizado intangible se valora por su coste, neto de la amortización acumulada y, en su caso, el importe acumulado de las correcciones por deterioro registradas.

Los activos intangibles se amortizan sistemáticamente de forma lineal en función de la vida útil estimada de los bienes y de su valor residual. Los métodos y periodos de amortización aplicados son revisados en cada cierre de ejercicio y, si procede, ajustados de forma prospectiva. Al menos al cierre del ejercicio, se evalúa la existencia de indicios de deterioro, en cuyo caso se estiman los importes recuperables, efectuándose las correcciones valorativas que procedan.

Concesiones administrativas

Corresponden, principalmente, al valor de los usufructos de los solares cedidos a título gratuito por Administraciones Públicas sobre los cuales el Grupo construye sus residencias geriátricas, o inmuebles para sus centros especiales de empleo, al objeto de que puedan desarrollar su actividad. Asimismo, dado que las citadas cesiones de activos no son, en general, remuneradas, su contrapartida se ha registrado en el epígrafe "Subvenciones, donaciones y legados recibidos" conforme a su valor razonable en el momento de la concesión.

Adicionalmente, en esta cuenta se incluye el valor de los usufructos de todas las inversiones (inmuebles y maquinaria) efectuadas por la Fundación ONCE y financiadas con Fondos Europeos, en el marco del Programa Operativo de Lucha contra la Discriminación en una línea de actuación cofinanciada por el Fondo Europeo de Desarrollo Regional, denominada "inversiones asociadas a proyectos de generación de empleo de transición", que han sido cedidas a título gratuito a distintas sociedades del Grupo, al objeto de impulsar y favorecer el acceso de las personas discapacitadas desde un entorno laboral protegido -Centros Especiales de Empleo y enclaves laborales- hacia el resto de las empresas. Dado que Fundación Once actúa únicamente como intermediario en estas subvenciones, el Grupo ha considerado que éstas han sido realizadas por terceros.

La amortización de los activos afectos a dichos derechos se realiza de forma lineal durante su vida útil estimada o en el período de duración de las mismas (en un tiempo comprendido entre 25 y 50 años, según las condiciones establecidas en cada una de ellas). Para determinar la vida útil de los elementos cedidos se atiende a los criterios aplicados a las inmovilizaciones materiales.

Por último, en virtud de la adaptación sectorial para empresas concesionarias, esta cuenta recoge los activos materiales afectos a determinadas concesiones administrativas para la gestión de determinadas residencias geriátricas, fundamentalmente la construcción de las residencias y su equipamiento y que, de acuerdo con las condiciones de la concesión administrativa, revertirán a la entidad concedente al final del período concesional.

Los activos afectos a la concesión se amortizan linealmente durante su vida útil estimada conforme a los criterios aplicados al inmovilizado material, o hasta el vencimiento del período concesional si este fuera anterior.

Aplicaciones informáticas

La cuenta de aplicaciones informáticas incluye las licencias de uso de diversos programas informáticos, incluidos los costes de desarrollo de las páginas web. Su amortización se realiza de forma lineal a largo de su vida útil estimada en un período comprendido entre los 4 y 5 años.

Los costes de mantenimiento de estos activos son cargados en la cuenta de pérdidas y ganancias consolidada en el ejercicio en que se producen.



Patentes, marcas, licencias y similares

En esta cuenta se registran los importes satisfechos con motivo del lanzamiento de la marca "ILUNION", entre los que se incluyen los gastos legales, así como otros necesarios para el desarrollo de la misma. Se amortiza linealmente a lo largo de su vida útil estimada en un período comprendido entre los 4 y 20 años.

Cartera de clientes

En esta cuenta se registra la valoración otorgada a determinados contratos con clientes en virtud de las combinaciones de negocios producidas, y se amortiza linealmente a lo largo de su vida útil estimada, en un período de 20 años.

Otro inmovilizado intangible

Esta cuenta recoge, principalmente, la cantidad pagada por el derecho de explotación del hotel "Bel Art" que la sociedad ILUNION Hotels Catalunya, S.A. gestiona en Barcelona. Dicho derecho se amortiza linealmente en un plazo de 30 años, período de tiempo que coincide con la duración del contrato de arrendamiento del hotel. Durante el ejercicio 2022 se ha registrado una reversión de deterioro por importe de 6 miles de euros en relación con el mencionado hotel (dotación de deterioro por importe de 198 miles de euros en el ejercicio 2021) (Nota 5.2).

4.7 Inmovilizado material

El inmovilizado material se valora inicialmente por su coste, ya sea éste el precio de adquisición o el coste de producción. Después del reconocimiento inicial, el inmovilizado material se valora por su coste, menos la amortización acumulada y, en su caso, el importe acumulado de las correcciones por deterioro registradas.

Las reparaciones que no representan una ampliación de la vida útil y los costes de mantenimiento son cargados en la cuenta de pérdidas y ganancias consolidada en el ejercicio en que se producen. Los costes de ampliación o mejora que dan lugar a un aumento de la capacidad productiva o a un alargamiento de la vida útil de los bienes, son incorporados al activo como mayor valor del mismo.

La amortización de los elementos del inmovilizado material se realiza, desde el momento en el que están disponibles para su puesta en funcionamiento, de forma lineal durante su vida útil estimada. Los años de vida útil estimada para los distintos elementos del inmovilizado material son los siguientes:

	Años de Vida Útil Estimada
Construcciones	25-89
Otras instalaciones y maquinaria	8-19
Mobiliario	5-13
Equipos para procesos de información	4-5
Otro inmovilizado material	3-10

En cada cierre de ejercicio, el Grupo revisa los valores residuales, las vidas útiles y los métodos de amortización del inmovilizado material y, si procede, se ajustan de forma prospectiva.

4.8 Inversiones inmobiliarias

Las inversiones inmobiliarias están compuestas por terrenos, construcciones e instalaciones no afectos a las actividades del Grupo, y de los que se obtienen rendimientos a través de su alquiler y, eventualmente, de su futura venta, así como los terrenos que provienen de la actividad inmobiliaria cuyo ciclo de construcción supera el año.

Estos activos se valoran con idénticos criterios a los aplicados a las inmovilizaciones materiales.

En el caso de las inversiones inmobiliarias de terrenos en los ejercicios 2022 y 2021 las sociedades consolidadas que operan en el sector inmobiliario han calculado el valor neto realizable y el valor razonable de los terrenos utilizando tasaciones realizadas por terceros independientes y contrastado con la metodología recogida en los estándares profesionales de valoración de RICS (Royal Institution of Chartered Surveyors) de julio 2017, aplicando el método de valoración comparativo (para producto terminado) y el método residual dinámico para su cartera de suelo.

Mediante el método residual dinámico, el valor del activo se obtiene de descontar los flujos de caja establecidos en función de la previsión de gastos e ingresos pendientes, teniendo en cuenta el período que debe transcurrir hasta la realización de dicho flujo, por el tipo de actualización fijado. Se utiliza como tipo de actualización aquél que represente la rentabilidad media anual del proyecto, sin tener en cuenta la financiación ajena, que obtendría un promotor medio de una promoción de las características analizadas. Se calcula añadiendo al tipo libre de riesgo, la prima de riesgo que individualmente se ha estimado, teniendo en cuenta el tipo de activo inmobiliario a construir, su ubicación, plazo de ejecución, y el volumen de la inversión necesaria.

4.9 Deterioro del valor de los activos materiales, intangibles, inversiones inmobiliarias

Al menos al cierre del ejercicio, el Grupo evalúa si existen indicios de que estos activos puedan estar deteriorados. Si existen indicios, se estiman sus importes recuperables.

El importe recuperable es el mayor entre el valor razonable menos los costes de venta y el valor en uso. Cuando el valor contable es mayor que el importe recuperable se reconoce una pérdida por deterioro por el importe de la diferencia.

Las correcciones valorativas por deterioro y su reversión se contabilizan en la cuenta de pérdidas y ganancias consolidada. Las correcciones valorativas por deterioro se revierten cuando las circunstancias que las motivaron dejan de existir. La reversión del deterioro tiene como límite máximo el valor contable que tendría el activo en el momento de la reversión si no se hubiera reconocido el deterioro.

4.10 Arrendamientos

Los arrendamientos se clasifican como arrendamientos financieros siempre que de las condiciones de los mismos se deduzca que se transfieren al arrendatario sustancialmente los riesgos y beneficios inherentes a la propiedad del activo objeto del contrato. Los demás arrendamientos se clasifican como arrendamientos operativos.

Arrendamiento financiero

En las operaciones de arrendamiento financiero, en las que el Grupo actúa como arrendatario, se presenta el coste de los activos arrendados en el balance consolidado según la naturaleza del bien objeto del contrato y, simultáneamente, un pasivo por el mismo importe. Dicho importe equivale al valor actual al inicio del arrendamiento de las cuotas a pagar previstas en el contrato, incluida la opción de compra, calculado al tipo de interés efectivo de la operación. La carga financiera total del contrato se imputa a la cuenta de pérdidas y ganancias consolidada del ejercicio en que se devenga. Las cuotas de carácter contingente, en su caso, se reconocen como gasto del ejercicio en que se incurrir.

Los activos registrados por este tipo de operaciones se amortizan con los mismos criterios que los aplicados a los elementos del inmovilizado material, atendiendo a su naturaleza.

Arrendamiento operativo

Los gastos en la posición de arrendatario y los ingresos en la posición de arrendador derivados de los acuerdos de arrendamiento operativo se cargan y abonan, según corresponda, a la cuenta de pérdidas y ganancias consolidada en el ejercicio en que se devengan.

El gasto e ingreso anual devengado por los arrendamientos operativos se calcula distribuyendo linealmente la suma de la totalidad de los importes a pagar o a cobrar durante el periodo contemplado en el contrato siempre que dichos importes sean determinables, sin contemplar eventuales variaciones por incrementos en función del índice de precios al consumo u otros conceptos variables.

Consecuentemente, cualquier cobro o pago que pudiera realizarse al contratar un arrendamiento operativo, se trata como un cobro o pago anticipado que se imputa linealmente a la cuenta de pérdidas y ganancias consolidada a lo largo del periodo del arrendamiento.

4.11 *Activos Financieros*

En el momento de reconocimiento inicial, el Grupo clasifica todos los activos financieros en una de las categorías enumeradas a continuación, que determina el método de valoración inicial y posterior aplicable: "Activos financieros a valor razonable con cambios en la cuenta de pérdidas y ganancias"; "Activos financieros a coste amortizado"; "Activos financieros a valor razonable con cambios en el patrimonio neto" o "Activos financieros a coste".

Activos financieros a coste amortizado

Con carácter general, se incluyen en esta categoría los créditos por operaciones comerciales ("clientes comerciales") y los créditos por operaciones no comerciales ("otros deudores").

Los activos financieros clasificados en esta categoría se valoran inicialmente por su valor razonable, que, salvo evidencia en contrario, se asume que es el precio de la transacción, que equivale al valor razonable de la contraprestación entregada, más los costes de transacción que les sean directamente atribuibles. Esto es, los costes de transacción inherentes se capitalizan.

No obstante, los créditos por operaciones comerciales con vencimiento no superior a un año y que no tengan un tipo de interés contractual explícito, así como los créditos al personal, los dividendos a cobrar y los desembolsos exigidos sobre instrumentos de patrimonio, cuyo importe se espera recibir en el corto plazo, se valoran por su valor nominal cuando el efecto de no actualizar los flujos de efectivo no es significativo.

Para la valoración posterior se utiliza el método del coste amortizado. Los intereses devengados se contabilizan en la cuenta de pérdidas y ganancias (ingresos financieros), aplicando el método del tipo de interés efectivo.

Los créditos con vencimiento no superior a un año que, tal y como se ha expuesto anteriormente, se valoren inicialmente por su valor nominal, continuarán valorándose por dicho importe, salvo que se hubieran deteriorado.

Las fianzas entregadas por arrendamientos operativos se registran en el balance por su importe nominal, dado que el efecto de no actualizar los flujos de efectivo futuros no es significativo.

Al menos al cierre del ejercicio, el Grupo analiza si existe evidencia objetiva de que el valor de un activo financiero se ha deteriorado como resultado de uno o más eventos que hayan ocurrido después de su reconocimiento inicial y que ocasionen una reducción o retraso en los flujos de efectivo estimados futuros, que pueden venir motivados por la insolvencia del deudor.

En caso de que exista dicha evidencia, la pérdida por deterioro se calcula como la diferencia entre el valor en libros y el valor actual de los flujos de efectivo futuros, incluidos, descontados al tipo de interés efectivo calculado en el momento de su reconocimiento inicial.

Las correcciones de valor por deterioro, así como su reversión cuando el importe de dicha pérdida disminuyese por causas relacionadas con un evento posterior, se reconocen como un gasto o un ingreso, respectivamente, en la cuenta de pérdidas y ganancias. La reversión del deterioro tiene como límite el valor en libros del activo que estaría reconocido en la fecha de reversión si no se hubiese registrado el deterioro del valor.

Activos financieros a valor razonable con cambios en pérdidas y ganancias

En esta categoría se incluyen los activos financieros originados o adquiridos con el propósito de venderlos en el corto plazo (por ejemplo, valores representativos de deuda, cualquiera que sea su plazo de vencimiento, o instrumentos de patrimonio, cotizados, que se adquieren para venderlos en el corto plazo). Asimismo, también forman parte de esta categoría una cartera de instrumentos financieros identificados y gestionados conjuntamente de la que existan evidencias de actuaciones recientes para obtener ganancias en el corto plazo desde el momento de su reconocimiento inicial, o un instrumento financiero derivado, siempre que no sea un contrato de garantía financiera ni haya sido designado como instrumento de cobertura.

Estos activos financieros se valoran inicialmente por su valor razonable, que, salvo evidencia en contrario, es el precio de la transacción, que equivale al valor razonable de la contraprestación entregada. Los costes de transacción que les sean directamente atribuibles se reconocen en la cuenta de pérdidas y ganancias del ejercicio.

Después del reconocimiento inicial el Grupo valorará los activos financieros comprendidos en esta categoría a valor razonable con cambios en la cuenta de pérdidas y ganancias.



En esta categoría, además de los instrumentos financieros mencionados anteriormente, puede incluirse cualquier activo financiero, excepto las inversiones en empresas del grupo, multigrupo y asociadas, como a valor razonable con cambios en pérdidas y ganancias si la Dirección.

Activos financieros a coste

Incluyen las inversiones en el patrimonio de las empresas sobre las que se ejerce una influencia significativa (empresas asociadas).

En su reconocimiento inicial en el balance, se registran por su valor razonable, que, salvo evidencia en contrario, es el precio de la transacción, que equivale al valor razonable de la contraprestación entregada más los costes de transacción que les sean directamente atribuibles.

Tras su reconocimiento inicial, estos activos financieros se valoran a su coste, menos, en su caso, el importe acumulado de las correcciones valorativas por deterioro.

Existe una evidencia objetiva de que los instrumentos de patrimonio se han deteriorado cuando después de su reconocimiento inicial ocurre un evento o una combinación de ellos que suponga que no se va a poder recuperar su valor en libros debido a un descenso prolongado o significativo en su valor razonable.

En el caso de las inversiones en el patrimonio de empresas asociadas, la pérdida por deterioro se calcula como la diferencia entre su valor en libros y el importe recuperable, que es el mayor importe entre su valor razonable menos los costes de venta y el valor actual de los flujos de efectivo futuros derivados de la inversión. Salvo mejor evidencia, en la estimación del deterioro se toma en consideración el patrimonio neto de la entidad participada, corregido por las plusvalías tácitas existentes en la fecha de la valoración.

La reversión de las correcciones valorativas por deterioro se registra en la cuenta de pérdidas y ganancias, con el límite del valor en libros que tendría la inversión en la fecha de reversión si no se hubiera registrado el deterioro de valor, para las inversiones en el patrimonio de empresas asociadas.

Baja de activos financieros

El Grupo da de baja de balance un activo financiero cuando expiran los derechos contractuales sobre los flujos de efectivo del activo (dando de baja un activo financiero cuando ha vencido y el Grupo ha recibido el importe correspondiente) o cuando se hayan cedido los derechos contractuales sobre los flujos de efectivo del activo financiero (dando de baja el activo financiero, en este caso, cuando se han transferido de manera sustancial los riesgos y beneficios inherentes a su propiedad).

4.12 Pasivos financieros

En el momento de reconocimiento inicial, el Grupo clasifica todos los pasivos financieros en una de estas categorías: "Pasivos financieros a coste amortizado" o "Pasivos financieros a valor razonable con cambios en la cuenta de pérdidas y ganancias".

Pasivos financieros a coste amortizado

El Grupo clasifica todos los pasivos financieros en esta categoría, que incluye los débitos por operaciones comerciales ("proveedores") y los débitos por operaciones no comerciales ("otros acreedores"), excepto cuando deban valorarse a valor razonable con cambios en la cuenta de pérdidas y ganancias.

Los pasivos financieros incluidos en esta categoría se valoran inicialmente por su valor razonable, que, salvo evidencia en contrario, se considera que es el precio de la transacción, que equivale al valor razonable de la contraprestación recibida ajustado por los costes de transacción que les sean directamente atribuibles. Esto es, los costes de transacción inherentes se capitalizan.

No obstante, los débitos por operaciones comerciales con vencimiento no superior a un año y que no tienen un tipo de interés contractual, así como los desembolsos exigidos por terceros sobre participaciones, cuyo importe se espera pagar en el corto plazo, se valoran por su valor nominal, cuando el efecto de no actualizar los flujos de efectivo no sea significativo.



Para la valoración posterior se utiliza el método de coste amortizado. Los intereses devengados se contabilizan en la cuenta de pérdidas y ganancias (gasto financiero), aplicando el método del tipo de interés efectivo.

No obstante, los débitos con vencimiento no superior a un año que, de acuerdo con lo dispuesto anteriormente, se valoren inicialmente por su valor nominal, continuarán valorándose por dicho importe.

El Grupo da de baja de balance un pasivo financiero previamente reconocido cuando la obligación se ha extinguido, generalmente porque se ha realizado el pago al acreedor para cancelar la deuda (a través de pagos en efectivo u otros bienes o servicios) o porque al deudor se le exige legalmente de cualquier responsabilidad sobre el pasivo.

Cuando se produce un intercambio de instrumentos de deuda, siempre que éstos tengan condiciones sustancialmente diferentes, se registra la baja del pasivo financiero original y se reconoce el nuevo pasivo financiero que surja. De la misma forma se registra una modificación sustancial de las condiciones actuales de un pasivo financiero.

La diferencia entre el valor en libros del pasivo financiero, o de la parte del mismo que se haya dado de baja, y la contraprestación pagada, incluidos los costes de transacción atribuibles, y en la que se recoge asimismo cualquier activo cedido diferente del efectivo o pasivo asumido, se reconoce en la cuenta de pérdidas y ganancias del ejercicio en que tenga lugar.

Cuando se produce un intercambio de instrumentos de deuda que no tengan condiciones sustancialmente diferentes, el pasivo financiero original no se da de baja del balance, registrando el importe de las comisiones pagadas como un ajuste de su valor contable. El nuevo coste amortizado del pasivo financiero se determina aplicando el tipo de interés efectivo, que es aquel que iguala el valor en libros del pasivo financiero en la fecha de modificación con los flujos de efectivo a pagar según las nuevas condiciones.

4.13 Efectivo y otros activos líquidos equivalentes

Este epígrafe incluye el efectivo en caja, las cuentas corrientes bancarias y los depósitos y adquisiciones temporales de activos que cumplen con todos los siguientes requisitos: ser convertibles en efectivo; en el momento de su adquisición no superar su vencimiento a tres meses; no estar sujetos a un riesgo significativo de cambio de valor y formar parte de la política de gestión normal de tesorería de la Sociedad.

4.14 Existencias

Las existencias se valoran al menor entre el precio de adquisición, coste de producción y su valor de reposición o valor neto razonable, según el coste.

A estos efectos, el precio de adquisición se determina mediante el criterio del precio medio ponderado. El precio de adquisición incluye el precio pagado en la adquisición de las mercancías y los gastos de transporte de las mismas a los almacenes del Grupo.

Por su parte, el coste de producción incluye los costes de materiales directos y, en su caso, los costes de mano de obra directa y los gastos generales de fabricación.

El valor neto realizable representa la estimación del precio de venta menos los costes estimados para terminar su fabricación y los costes serán incurridos en los procesos de comercialización, venta y distribución.

En el caso de que el valor neto realizable o valor de reposición de las existencias sea inferior a su precio de adquisición, se realizan las correcciones valorativas correspondientes, registrándose las mismas como gasto en la cuenta de pérdidas y ganancias consolidada. A estos efectos, se considera como valor neto realizable el precio estimado de venta dentro de la actividad normal del Grupo menos los costes necesarios para llevar a cabo la misma. El coste de reposición incluye el valor razonable de las materias primas más los costes incurridos hasta su disposición en almacenes del Grupo.

Existencias inmobiliarias

Las existencias de terrenos, promociones en curso y promociones terminadas se valoran a su precio de adquisición, coste de producción o valor neto realizable, el menor. Los descuentos comerciales, las rebajas obtenidas, otras partidas similares y los intereses incorporados al nominal de los débitos se deducen en la determinación del precio de adquisición.



El precio de adquisición de los terrenos y solares se incrementa por los costes de las obras de urbanización si los hubiere, los gastos relacionados con la compra, así como la activación de los gastos financieros incurridos en el período de ejecución de las obras.

Se incorpora como mayor valor de las existencias de promociones los gastos financieros derivados de la financiación ajena destinada a financiar la adquisición, siempre y cuándo dichos gastos se hayan devengado antes de la puesta en condiciones de explotación del activo.

El coste de producción incluye los costes de materiales directos y, en su caso, los costes de mano de obra directa y los gastos generales de construcción.

En los ejercicios 2022 y 2021 las sociedades consolidadas que operan en este sector han calculado el valor neto realizable y el valor razonable de sus existencias utilizando tasaciones realizadas por terceros independientes y contrastado con la metodología recogida en los estándares profesionales de valoración de RICS (Royal Institution of Chartered Surveyors) de julio 2017, aplicando el método de valoración comparativo (para producto terminado) y el método residual dinámico para su cartera de suelo.

Mediante el método residual dinámico, el valor del activo se obtiene de descontar los flujos de caja establecidos en función de la previsión de gastos e ingresos pendientes, teniendo en cuenta el período que debe transcurrir hasta la realización de dicho flujo, por el tipo de actualización fijado. Se utiliza como tipo de actualización aquél que represente la rentabilidad media anual del proyecto, sin tener en cuenta la financiación ajena, que obtendría un promotor medio de una promoción de las características analizadas. Se calcula añadiendo al tipo libre de riesgo, la prima de riesgo que individualmente se ha estimado, teniendo en cuenta el tipo de activo inmobiliario a construir, su ubicación, plazo de ejecución, y el volumen de la inversión necesaria.

Los terrenos e inmuebles se clasifican como existencias si la intención del Grupo es su venta en el transcurso ordinario del negocio inmobiliario. Si posteriormente, en lugar de proceder a su venta el inmueble a terceros, se estima que tendrá otro uso, se realiza una reclasificación de existencias a inversiones inmobiliarias o a inmovilizado material, según corresponda.

4.15 Subvenciones, donaciones y legados recibidos

Para la contabilización de las subvenciones, donaciones y legados recibidos de terceros distintos de los propietarios, el Grupo sigue los criterios siguientes:

- a) Subvenciones, donaciones y legados de capital no reintegrables: Se valoran por el valor razonable del importe o el bien concedido, en función de si son de carácter monetario o no, y se imputan a resultados en proporción a la dotación a la amortización efectuada en el periodo para los elementos subvencionados o, en su caso, cuando se produzca su enajenación o corrección valorativa por deterioro. Asimismo, las subvenciones recibidas para adquirir activos materiales, pero que a su vez están condicionadas a la contratación y mantenimiento de personal discapacitado durante un periodo de tiempo determinado, se consideran subvenciones de capital y también se imputan a resultados en la misma medida que la amortización de los bienes financiados.
- b) Subvenciones de carácter reintegrable: Mientras tienen el carácter de reintegrable se contabilizan como pasivos, y cuando se han cumplido las condiciones establecidas para su concesión, se registran directamente en el patrimonio neto, una vez deducido el efecto impositivo correspondiente y son tratadas como subvenciones, donaciones y legados de capital no reintegrables.
- c) Subvenciones de explotación: Recogen básicamente las subvenciones concedidas por Organismos Públicos equivalentes al 50% del Salario Mínimo Interprofesional ("SMI") para el personal discapacitado contratado por el Grupo en aquellos centros de trabajo calificados por las autoridades laborales como "Centro Especial de Empleo". Estas subvenciones se imputan como ingreso conforme se devengan los costes salariales a los que van asociadas.

Por otra parte, las subvenciones, donaciones y legados recibidos de los socios o propietarios no constituyen ingresos, debiendo registrarse directamente en los fondos propios, independientemente del tipo de subvención del que se trate, siempre y cuando no sea reintegrable.

4.16 *Provisiones y contingencias*

Los Administradores de la Sociedad Dominante en la formulación de las cuentas anuales consolidadas diferencian entre:

- a. Provisiones: saldos acreedores que cubren obligaciones actuales derivadas de sucesos pasados, cuya cancelación es probable que origine una salida de recursos, pero que resultan indeterminados en cuanto a su importe y/o momento de cancelación.
- b. Pasivos contingentes: obligaciones posibles surgidas como consecuencia de sucesos pasados, cuya materialización futura está condicionada a que ocurra, o no, uno o más eventos futuros independientes de la voluntad del Grupo.

El balance consolidado recoge todas las provisiones con respecto a las cuales se estima que la probabilidad de que se tenga que atender la obligación es mayor que de lo contrario. Los pasivos contingentes no se registran, sino que se informa sobre los mismos en las notas de la memoria consolidada, salvo que hayan sido objeto de reconocimiento en una combinación de negocios (véase Nota 4.2).

Las provisiones se valoran por el valor actual de la mejor estimación posible del importe necesario para cancelar o transferir la obligación, teniendo en cuenta la información disponible sobre el suceso y sus consecuencias, y registrándose los ajustes que surjan por la actualización de dichas provisiones como un gasto financiero conforme se va devengando.

4.17 *Impuesto sobre Beneficios*

El gasto o ingreso por Impuesto sobre Beneficios comprende la parte relativa al gasto o ingreso por el impuesto corriente y la parte correspondiente al gasto o ingreso por impuesto diferido.

El impuesto corriente es la cantidad que el Grupo satisface como consecuencia de las liquidaciones fiscales del impuesto sobre el beneficio relativas a un ejercicio. Las deducciones y otras ventajas fiscales en la cuota del impuesto, excluidas las retenciones y pagos a cuenta, así como las pérdidas fiscales compensables de ejercicios anteriores y aplicadas efectivamente en éste, dan lugar a un menor importe del impuesto corriente.

El gasto o el ingreso por impuesto diferido se corresponde con el reconocimiento y la cancelación de los activos y pasivos por impuesto diferido. Estos incluyen las diferencias temporarias que se identifican como aquellos importes que se prevén pagaderos o recuperables derivados de las diferencias entre los importes en libros de los activos y pasivos y su valor fiscal, así como las bases imponibles negativas pendientes de compensación y los créditos por deducciones fiscales no aplicadas fiscalmente. Dichos importes se registran aplicando a la diferencia temporaria o crédito que corresponda el tipo de gravamen al que se espera recuperarlos o liquidarlos, no se descuentan, y se clasifican como activos y pasivos no corrientes, independientemente de la fecha esperada de realización o liquidación.

En general, se reconocen pasivos por impuesto diferido para todas las diferencias temporarias imponibles, excepto aquellas derivadas del reconocimiento inicial de fondos de comercio o de otros activos y pasivos en una operación que no afecta ni al resultado fiscal ni al resultado contable y no es una combinación de negocios. Por su parte, los activos por impuestos diferidos sólo se reconocen en la medida en que se considere probable que el Grupo vaya a disponer de ganancias fiscales futuras contra las que poder hacerlos efectivos.

Los activos y pasivos por impuesto diferido, originados por operaciones con cargos o abonos directos en cuentas de patrimonio, se contabilizan también con contrapartida en patrimonio neto.

En cada cierre contable se reconsideran los activos por impuesto diferido registrados, efectuándose las oportunas correcciones a los mismos en la medida en que existan dudas sobre su recuperación futura. Asimismo, en cada cierre se evalúan los activos por impuesto diferido no registrados en el balance consolidado y éstos son objeto de reconocimiento en la medida en que pase a ser probable su recuperación con beneficios fiscales futuros.

Los créditos y débitos por impuesto diferido se valoran a los tipos de gravamen esperados en el momento de su reversión, según la normativa vigente aprobada.

Determinadas sociedades del Grupo tributan bajo el Régimen Especial de Consolidación Fiscal desde el año 1994, en el grupo 31/94 encabezado por la Sociedad Dominante. El gasto por Impuesto sobre Sociedades se calcula teniendo en cuenta las normas aplicables por dicho régimen de tributación y conforme artículo 46 del Código de Comercio y demás normas de desarrollo. La carga tributaria y el registro del impuesto sobre beneficios se realizan en función de los acuerdos jurídico-privados establecidos por las distintas empresas que forman parte del grupo fiscal.

4.18 Clasificación de los activos y pasivos entre corrientes y no corrientes

Los activos y pasivos se presentan en el balance consolidado clasificados entre corrientes y no corrientes. A estos efectos, los activos y pasivos se clasifican como corrientes cuando están vinculados al ciclo normal de explotación y se esperan vender, consumir, realizar o liquidar en el transcurso del mismo, o siendo diferentes a los anteriores su vencimiento, enajenación o realización se espera que se produzca en el plazo máximo de un año. En caso contrario se clasifican como activos y pasivos no corrientes. El ciclo normal de explotación es inferior a un año para todas las actividades del Grupo.

4.19 Ingresos y gastos

Los ingresos y gastos se reconocen de acuerdo con el principio del devengo, y se registran en función de la corriente real de bienes y servicios que representan y con independencia del momento en que se produce la corriente monetaria o financiera derivada de ellos.

Para la aplicación de este criterio se sigue un proceso completo que consta de las siguientes etapas sucesivas:

- a) identificación del contrato con el cliente;
- b) identificación de la/s obligación/es a cumplir en el contrato;
- c) determinación del precio de la transacción o contraprestación a la que se espera tener derecho;
- d) asignación del precio de la transacción a las obligaciones a cumplir;
- e) reconocimiento del ingreso por actividades ordinarias a medida que se cumplen las obligaciones comprometidas.

Los ingresos más representativos dentro del Grupo vienen proporcionados por las sociedades de Facility Services, Lavandería industrial y las sociedades hoteleras.

En todas estas actividades las contraprestaciones recibidas se distribuyen entre los servicios contratados por el cliente. Por tanto, las obligaciones se encuentran totalmente separadas y el registro de estas se produce en el momento en que ocurren.

Los correspondientes contratos suelen incluir precios "cerrados", no sujetos a variabilidad en el precio y sin que quepa suponer que los contratos puedan ser modificados a lo largo del periodo de prestación.

Por su parte, los ingresos derivados de la actividad inmobiliaria por lo general por la venta de inmuebles, consideran generalmente la transferencia de la propiedad, mediante su formalización en documento público, como el momento de reconocimiento del ingreso.

Otros aspectos de la política de reconocimiento de ingresos

No existen costes directos incrementales para la obtención de contratos. Tampoco existen obligaciones de desempeño que representen una garantía, ni penalizaciones significativas que tengan que ser valoradas.

4.20 Elementos patrimoniales de naturaleza medioambiental

Los gastos relativos a las actividades de descontaminación y restauración de lugares contaminados, eliminación de residuos y otros gastos derivados del cumplimiento de la legislación medioambiental se registran como gastos del ejercicio en que se producen, salvo que correspondan al coste de compra de elementos que se incorporen al patrimonio del Grupo con el objeto de ser utilizados de forma duradera, en cuyo caso se contabilizan en las correspondientes partidas del epígrafe de Inmovilizado material, siendo amortizados con los mismos criterios indicados en el apartado 4.3 anterior.

4.21 Indemnizaciones por despido

De acuerdo con la legislación laboral vigente, el Grupo está obligado al pago de indemnizaciones a aquellos empleados con los que, en determinadas condiciones, rescinda sus relaciones laborales. Las indemnizaciones por despido susceptibles de cuantificación razonable se registran como gasto del ejercicio en el que se aprueba y comunica la decisión a los afectados. En el balance consolidado al 31 de diciembre de 2022 y 2021 se incluyen provisiones para hacer frente a compromisos de esta naturaleza.

4.22 Transacciones con vinculadas

Las sociedades consolidadas realizan todas sus operaciones con vinculadas a valores de mercado. Adicionalmente, los precios de transferencia se encuentran adecuadamente soportados por lo que los Administradores de la Sociedad Dominante consideran que no existen riesgos significativos por este aspecto de los que puedan derivarse pasivos de consideración en el futuro.

4.23 Pasivos por retribuciones a largo plazo al personal

El Grupo clasifica sus compromisos por pensiones dependiendo de su naturaleza en planes de aportación definida y planes de prestación definida. Son de aportación definida aquellos planes en los que el Grupo se compromete a realizar contribuciones de carácter predeterminado a una entidad separada (como puede ser una entidad aseguradora o un plan de pensiones), y siempre que no tenga la obligación legal, contractual o implícita de realizar contribuciones adicionales si la entidad separada no pudiera atender los compromisos asumidos. Los planes que no tengan el carácter de aportación definida se consideran de prestación definida.

Plan de aportación definida

Las aportaciones realizadas al plan de aportación definida se imputan a la cuenta de pérdidas y ganancias conforme al principio de devengo. Al cierre del ejercicio las contribuciones devengadas no satisfechas se registran en el pasivo, en el epígrafe "Acreedores comerciales y otras cuentas a pagar – Personal (remuneraciones pendientes de pago)".

Plan de prestación definida

El Grupo reconoce en balance la diferencia entre el valor actual de las retribuciones comprometidas y el valor razonable de los activos afectos al plan y el importe procedente de costes por servicios pasados todavía no reconocidos. Si de esta diferencia se pone de manifiesto un activo, su valoración no puede superar el valor actual de las prestaciones económicas que pueden retornar al Grupo en forma de reembolsos directos o en forma de menores contribuciones futuras, más, en su caso, la parte pendiente de imputar a resultados de los costes por servicios pasados no reconocidos.

Todas las variaciones de estos importes se registran en la cuenta de pérdidas y ganancias, excepto:

- Las pérdidas y ganancias actuariales, que se registran directamente en patrimonio neto, recociéndose como reservas.
- El importe que no puede ser registrado como activo por exceder del valor actual de las prestaciones económicas que pueden retornar al Grupo en forma de reembolsos o menores contribuciones futuras, más la parte pendiente de imputar a resultados de costes por servicios pasados, que se registra directamente en reservas.



Los costes por servicios pasados surgidos por el establecimiento de un nuevo plan de prestación definida o por una mejora en las condiciones del plan existente, se reconocen como gasto en la cuenta de pérdidas y ganancias de forma inmediata si son derechos irrevocables o de forma lineal en el periodo medio que resta hasta que sean irrevocables, salvo que surja un activo, en cuyo caso se registran de forma inmediata, en caso contrario.

4.24 Uniones Temporales de Empresas

Para la integración y contabilización de las operaciones realizadas por las uniones temporales de empresas en el balance consolidado y cuenta de pérdidas y ganancias consolidadas del Grupo se ha seguido el procedimiento de integrar la parte proporcional de los saldos de las partidas del balance y de la cuenta de pérdidas y ganancias de la unión temporal en función del porcentaje de participación, una vez realizada las homogeneizaciones temporal y valorativa siguiendo los criterios adoptados por el Grupo, así como la eliminación de los saldos y resultados no realizados que pudieran existir por transacciones entre el Grupo y las uniones temporales en las que es partícipe.

5. Inmovilizado intangible

5.1 Fondo de comercio de consolidación

El movimiento habido durante los ejercicios 2022 y 2021 en las partidas con valor neto contable distinto de 0 del epígrafe "Fondo de comercio de consolidación", así como su composición al cierre de cada ejercicio es el siguiente:

Ejercicio 2022

Sociedad	(Euros)				Saldo Final
	Saldo Inicial	Variaciones del Perímetro (Nota 1)	Entradas/ Dotaciones	Trasposos	
Azul Lavandería Industrial, S.L./ ILUNION Textil, S.A.	1.340.279	-	-	(1.340.279)	-
ILUNION Textil, S.A.	-	-	-	1.340.279	1.340.279
Ecologic Operations, S.L. (anteriormente Taxileon,S.L)	1.166.448	-	-	-	1.166.448
Logiraees, S.L.	1.238.188	-	-	-	1.238.188
ILUNION Recicladados, S.A.	994.463	-	-	-	994.463
Servicios Sociales de Telecomunicaciones, S.L.U.	-	2.682.526	-	-	2.682.526
Fondo de comercio de fusión	17.722.115	-	-	-	17.722.115
	22.461.493	2.682.526	-	-	25.144.019
Amortización acumulada					
Azul Lavandería Industrial, S.L.	(1.071.959)	-	-	1.071.959	-
ILUNION Textil, S.A.	-	-	(31.566)	(1.071.959)	(1.103.525)
Ecologic Operations, S.L. (anteriormente Taxileon,S.L)	(290.746)	-	(110.178)	-	(400.924)
Logiraees, S.L.	(310.175)	-	(117.352)	-	(427.527)
ILUNION Recicladados, S.A.	(99.446)	-	(99.446)	-	(198.892)
Fondo de comercio de fusión	(10.633.271)	-	(1.772.212)	-	(12.405.483)
	(12.405.596)	-	(2.130.754)	-	(14.536.351)
Valor Neto	10.055.897				10.607.668

Ejercicio 2021

Sociedad	(Euros)				
	Saldo Inicial	Variaciones del Perímetro (Nota 1)	Entradas/ Dotaciones	Bajas - Deterioros / Reversiones	Saldo Final
Azul Lavandería Industrial, S.L.	1.216.598	123.681	-	-	1.340.279
Estrella Ciudad Real, S.L.	123.681	(123.681)	-	-	-
Taxileon, S.L.	1.510.198	-	-	(343.750)	1.166.448
Logiraees, S.L.	1.581.939	-	-	(343.750)	1.238.188
ILUNION Recicladados, S.A.	994.463	-	-	-	994.463
Fondo de comercio de fusión	17.722.115	-	-	-	17.722.115
	23.148.994	-	-	(687.500)	22.461.493
Amortización acumulada					
Azul Lavandería Industrial, S.L.	(950.025)	(90.368)	(31.566)	-	(1.071.959)
Estrella Ciudad Real, S.L.	(90.368)	90.368	-	-	-
Taxileon, S.L.	(180.568)	-	(110.178)	-	(290.746)
Logiraees, S.L.	(192.823)	-	(117.352)	-	(310.175)
ILUNION Recicladados, S.A.	-	-	(99.446)	-	(99.446)
Fondo de comercio de fusión	(8.861.059)	-	(1.772.212)	-	(10.633.271)
	(10.274.843)	-	(2.130.754)	-	(12.405.597)
Valor Neto	12.874.151				10.055.897

Los principales movimientos del ejercicio 2022 corresponden a la combinación de negocios descrita en la Nota 1, por la que se ha adquirido Servicios Sociales de Telecomunicaciones, S.L.U., y a la absorción de Azul Lavandería Industrial, S.L. por ILUNION Textil, S.A., en tanto que en 2021 se registró un deterioro en el fondo de comercio de Taxileon, S.L. y Logiraees, S.L.

Los Administradores de la Sociedad Dominante han evaluado la existencia de indicios de deterioro de los fondos de comercio, concluyendo que no existen deterioros.

5.2 Otro inmovilizado intangible

La descripción y el movimiento habido durante los ejercicios 2022 y 2021 han sido los siguientes:

Ejercicio 2022

	Euros					
	Saldo Inicial	Variaciones del Perímetro (Nota 1)	Entradas o Dotaciones	Bajas o Reducciones	Trasposos	Saldo Final
Coste:						
Concesiones	56.599.186	-	1.875	-	-	56.601.061
Patentes, licencias, marcas y similares	22.868.504	310.159	-	-	-	23.178.663
Aplicaciones informáticas	32.611.284	980.153	3.586.323	(111.219)	(3.500)	37.063.041
Otro inmovilizado intangible	10.318.893	-	-	-	-	10.318.893
	122.397.867	1.290.312	3.588.198	(111.219)	(3.500)	127.161.658
Amortización acumulada:						
Concesiones	(25.746.334)	-	(1.648.513)	-	-	(27.394.847)
Patentes, licencias, marcas y similares	(7.919.134)	(1.071.065)	(1.251.181)	-	-	(10.241.380)
Aplicaciones informáticas	(26.409.736)	-	(3.757.200)	102.332	3.500	(30.061.104)
Otro inmovilizado intangible	(4.440.537)	-	(234.346)	-	-	(4.674.883)
	(64.515.741)	(1.071.065)	(6.891.240)	102.332	3.500	(72.372.214)
Deterioro de valor:						
Aplicaciones informáticas	(151.032)	-	(68.251)	98.544	27.399	(93.340)
Patentes, licencias, marcas y similares	(547.169)	-	-	-	-	(547.169)
Otro inmovilizado intangible	(2.211.829)	-	(1.735.736)	2.211.829	-	(1.735.736)
	(2.910.030)	-	(1.803.987)	2.310.373	27.399	(2.376.245)
Valor neto	54.972.096					52.413.199

Ejercicio 2021

	Euros					Saldo Final
	Saldo Inicial	Variaciones del Perímetro (Nota 1)	Entradas o Dotaciones	Bajas o Reducciones	Trasposos	
Coste:						
Concesiones	57.037.725	-	-	(438.539)	-	56.599.186
Patentes, licencias, marcas y similares	19.071.771	-	-	(3.149)	-	19.068.622
Fondo de Comercio	3.891.932	-	-	(92.050)	-	3.799.882
Aplicaciones informáticas	33.334.786	(98.609)	2.518.684	(3.143.577)	-	32.611.284
Otro inmovilizado intangible	10.318.893	-	-	-	-	10.318.893
	123.655.107	(98.609)	2.518.684	(3.677.315)	-	122.397.867
Amortización acumulada:						
Concesiones	(24.518.333)	-	(1.654.108)	426.107	-	(25.746.334)
Patentes, licencias, marcas y similares	(5.668.388)	-	(1.101.181)	3.149	-	(6.766.420)
Fondo de Comercio	(913.521)	-	(239.193)	-	-	(1.152.714)
Aplicaciones informáticas	(25.882.959)	89.334	(3.642.464)	3.026.353	-	(26.409.736)
Otro inmovilizado intangible	(4.206.191)	-	(234.346)	-	-	(4.440.537)
	(61.189.392)	89.334	(6.871.292)	3.455.609	-	(64.515.741)
Deterioro de valor:						
Aplicaciones informáticas	(463.368)	-	(151.032)	421.970	41.398	(151.032)
Fondo de Comercio	-	-	(547.169)	-	-	(547.169)
Otro inmovilizado intangible	(2.013.844)	-	(2.211.828)	2.013.843	-	(2.211.829)
	(2.477.212)	-	(2.910.029)	2.435.813	41.398	(2.910.030)
Valor neto	59.988.503					54.972.096

En el ejercicio 2022 las altas corresponden, en su mayor parte, a proyectos de transformación digital para las áreas de recursos humanos, comercial y financiero, entre otros. En el ejercicio 2021 las altas correspondían principalmente a aplicaciones informáticas del proyecto de recursos humanos.

Asimismo, el Grupo mantiene concesiones sobre determinados terrenos y naves en los que tiene ubicadas lavanderías industriales, así como diversos locales comerciales, fundamentalmente en centros hospitalarios donde explota tiendas comerciales de venta al público.

Al 31 de diciembre de 2022, el valor de coste del inmovilizado intangible totalmente amortizado es de 27.052.767 euros (23.143.341 euros en 2021).

La política del Grupo es formalizar pólizas de seguro para cubrir los posibles riesgos a que están sujetos los diversos elementos de su inmovilizado intangible. Los Administradores de la Sociedad Dominante estiman que las coberturas actuales de dichas pólizas son suficientes.

6. Inmovilizado material

El detalle y movimiento del inmovilizado material durante los ejercicios 2022 y 2021 son los siguientes:

Ejercicio 2022

	Euros					
	Saldo Inicial	Variaciones del Perímetro (Nota 1)	Entradas o Dotaciones	Bajas o Reducciones	Trasposos (Nota 7)	Saldo Final
Coste:						
Terrenos y construcciones	321.626.728	28.442.278	2.698.510	(139.710)	(199.591)	352.428.215
Instalaciones técnicas y otro inmovilizado material	424.418.193	6.587.024	34.893.300	(12.605.970)	1.766.796	455.059.343
Inmovilizado en curso y anticipos	330.133	106.548	5.002.829	(13.429)	(1.786.703)	3.639.378
	746.375.054	35.135.850	42.594.639	(12.759.109)	(219.498)	811.126.936
Amortización acumulada:						
Construcciones	(68.454.670)	(5.235.080)	(4.437.714)	44.711	26.775	(78.055.978)
Instalaciones técnicas y otro inmovilizado material	(293.806.141)	(5.469.437)	(23.780.605)	12.198.499	26.139	(310.831.545)
	(362.260.811)	(10.704.517)	(28.218.319)	12.243.210	52.914	(388.887.523)
Deterioro de valor:						
Terrenos y construcciones	(6.076.651)		(1.309.846)	1.385.689	-	(6.000.808)
Instalaciones técnicas y otro inmovilizado material	(4.063.806)		(4.482.815)	3.054.160	(27.399)	(5.519.860)
	(10.140.457)		(5.792.661)	4.439.849	(27.399)	(11.520.668)
Valor neto	373.973.786					410.718.745

Ejercicio 2021

	Euros					
	Saldo Inicial	Variaciones del Perímetro (Nota 1)	Entradas o Dotaciones	Bajas o Reducciones	Trasposos (Nota 7)	Saldo Final
Coste:						
Terrenos y construcciones	301.667.775	44.395	4.706.255	(1.062.658)	16.270.961	321.626.728
Instalaciones técnicas y otro inmovilizado material	425.513.103	(6.268.542)	22.018.596	(17.155.480)	310.516	424.418.193
Inmovilizado en curso y anticipos	18.485.709	(8.374)	326.292	(1.947)	(18.471.547)	330.133
	745.666.587	(6.232.521)	27.051.143	(18.220.085)	(1.890.070)	746.375.054
Amortización acumulada:						
Construcciones	(65.205.272)	3.650	(4.300.105)	338.262	708.795	(68.454.670)
Instalaciones técnicas y otro inmovilizado material	(291.657.952)	4.754.260	(23.110.798)	15.925.491	282.858	(293.806.141)
	(356.863.224)	4.757.910	(27.410.903)	16.263.753	991.653	(362.260.811)
Deterioro de valor:						
Terrenos y construcciones	(5.599.272)	-	(1.585.689)	1.108.310	-	(6.076.651)
Instalaciones técnicas y otro inmovilizado material	(5.483.453)	-	(2.854.773)	4.315.818	(41.398)	(4.063.806)
	(11.082.725)		(4.440.462)	5.424.128	(41.398)	(10.140.457)
Valor neto	377.720.638					373.973.786

Las altas del ejercicio 2022 incluyen la ejecución de proyectos de modernización y actualización de las plantas de lavandería, mejora de los hoteles y ampliación de la actividad de Economía Circular.

Las altas de 2021 correspondieron principalmente a la ejecución de diversos proyectos de modernización de las plantas de lavandería y mejoras de los hoteles del Grupo.

En el ejercicio 2022 el Grupo ha dado de baja elementos del inmovilizado material generándose una pérdida en la cuenta de pérdidas y ganancias consolidada por importe de 378 miles de euros. Dichas bajas se corresponden principalmente con las registradas en la actividad de lavanderías.

En el ejercicio 2021 el Grupo dio de baja elementos del inmovilizado material generándose una pérdida en la cuenta de pérdidas y ganancias consolidada por importe de 502 miles de euros. Dichas bajas correspondieron principalmente con las bajas registradas en la división de lavanderías.

Al 31 de diciembre de 2022, el valor de coste de las instalaciones técnicas y otro inmovilizado material totalmente amortizado es de 187.866.664 euros (179.050.212 euros en 2021).

Al 31 de diciembre de 2022 y 2021 las sociedades del Grupo poseen inmuebles construidos clasificados como inmovilizados materiales y que se encuentran hipotecados en garantía de préstamos por importe 48.741 miles de euros y de 94.653 miles de euros, respectivamente.

El detalle de los elementos de inmovilizado material situados fuera del territorio español a 31 de diciembre es el siguiente:

(Miles de euros)	2022	2021
Coste:		
Terrenos y Construcciones	1.042.495	1.182.205
Instalaciones técnicas y otro inmovilizado material	10.990.400	10.398.439
	12.032.895	11.580.644
Amortización acumulada:		
Construcciones	(329.686)	(295.056)
Instalaciones técnicas y otro inmovilizado material	(4.425.027)	(3.801.479)
	(4.754.713)	(4.096.535)
Deterioro de valor:		
Instalaciones técnicas y otro inmovilizado material	(126.809)	(158.458)
	(126.809)	(158.458)
Valor neto	7.151.373	7.325.651

La política del Grupo es formalizar pólizas de seguro para cubrir los posibles riesgos a que están sujetos los diversos elementos de su inmovilizado material. Los Administradores de la Sociedad Dominante estiman que las coberturas actuales de dichas pólizas son suficientes.

Arrendamientos financieros

El importe por el que fueron reconocidos inicialmente los activos por arrendamiento financiero fue al valor actual de los pagos mínimos a realizar en el momento de la firma del contrato de arrendamiento financiero. El valor neto contable de las inmovilizaciones materiales adquiridas mediante contratos de arrendamiento financiero al 31 de diciembre es el siguiente:

	Euros	
	2022	2021
Instalaciones técnicas y otro inmovilizado material:		
Coste	11.128.689	22.633.791
Amortización acumulada	(2.917.919)	(6.522.667)
Valor neto contable	8.210.770	16.111.124

La conciliación entre el importe total de los pagos futuros mínimos y su valor actual al 31 de diciembre es la siguiente:

(Euros)	2022		2021	
	Pagos futuros mínimos	Valor actual (Nota 15)	Pagos futuros mínimos	Valor actual (Nota 15)
Hasta un año	1.389.451	1.355.562	3.630.519	3.541.970
Entre uno y cinco años	1.797.574	1.753.731	3.232.488	3.153.647
	3.187.025	3.109.293	6.863.007	6.695.617

Los contratos de arrendamiento financiero tienen las siguientes características:

- El plazo de los arrendamientos es por lo general de 5 años y vencen hasta en 2026.
- El tipo de interés es el Euribor 90 días más un diferencial de mercado en torno al 1,15%.
- Los gastos de conservación y mantenimiento son por cuenta del arrendatario.
- El importe de la opción de compra es el equivalente a la última cuota del contrato de arrendamiento financiero.
- No existen cuotas contingentes.

7. Inversiones inmobiliarias

El detalle y movimiento de las inversiones inmobiliarias durante los ejercicios 2022 y 2021 son los siguientes:

Ejercicio 2022

	Euros					Saldo Final
	Saldo inicial	Variaciones del Perímetro (Nota 1)	Entradas o Dotaciones	Disminuciones o Retiros	Trasposos (Nota 6 y 11)	
Coste:						
Terrenos	266.278.374	11.028	1.660.801	-	(6.843.645)	261.106.558
Construcciones	21.586.942	552.006	-	(2.964.597)	555.974	19.730.325
	287.865.316	563.034	1.660.801	(2.964.597)	(6.287.671)	280.836.883
Amortización acumulada:						
Construcciones	(7.573.025)	(375.083)	(352.508)	1.204.266	(52.906)	(7.149.256)
	(7.573.025)	(375.083)	(352.508)	1.204.266	(52.906)	(7.149.256)
Deterioro de valor:						
Terrenos	(162.625.416)	-	(1.293.322)	9.362.824	-	(154.555.914)
Construcciones	(2.086.951)	-	-	-	174.000	(1.912.951)
	(164.712.367)	-	(1.293.322)	9.362.824	174.000	(156.468.865)
Valor neto	115.579.924					117.218.762

Ejercicio 2021

	Euros				Saldo Final
	Saldo inicial	Entradas o Dotaciones	Disminuciones o Retiros	Trasposos (Nota 6 y 11)	
Coste:					
Terrenos	256.108.295	914.691	-	9.255.388	266.278.374
Construcciones	20.359.615	7.255	(361.979)	1.582.051	21.586.942
	276.467.910	921.946	(361.979)	10.837.439	287.865.316
Amortización acumulada:					
Construcciones	(6.573.920)	(369.431)	361.979	(991.653)	(7.573.025)
	(6.573.920)	(369.431)	361.979	(991.653)	(7.573.025)
Deterioro de valor:					
Terrenos	(165.735.436)	(3.165.493)	6.275.513	-	(162.625.416)
Construcciones	(2.086.951)	-	-	-	(2.086.951)
	(167.822.387)	(3.165.493)	6.275.513	-	(164.712.367)
Valor neto	102.071.603				115.579.924

Durante el ejercicio 2022 el Grupo ha vendido diversos inmuebles que han tenido como resultado neto 723 miles de euros de beneficio registrados bajo el epígrafe de "deterioro y resultados por enajenación del inmovilizado". En el ejercicio 2021, no se produjeron movimientos significativos en dicho epígrafe.

En el ejercicio 2022, el Grupo ha encargado diversas valoraciones de terrenos y edificios a un experto independiente de reconocido prestigio. Como resultado de dichas valoraciones, el Grupo ha registrado por un lado una pérdida por deterioro de valor por importe de 1.293 miles de euros (3.165 miles de euros en el ejercicio 2021) y por otro lado una reversión de deterioro de valor por importe de 9.363 miles de euros (6.276 miles de euros en el ejercicio 2021).

Al 31 de diciembre de 2022, el valor de coste de las inversiones inmobiliarias totalmente amortizado es de 3.662.205 euros (3.634.990 euros al 31 de diciembre de 2021).

La política del Grupo es formalizar pólizas de seguro para cubrir los posibles riesgos a que están sujetas sus inversiones inmobiliarias. Los Administradores de la Sociedad Dominante estiman que las coberturas actuales de dichas pólizas son suficientes.

Los ingresos procedentes de los arrendamientos operativos de inversiones inmobiliarias han sido registrados en la cuenta de pérdidas y ganancias consolidada en la cuenta "Ingresos accesorios y otros de gestión corriente".



Los cobros mínimos futuros comprometidos a cobrar en concepto de arrendamientos operativos al 31 de diciembre de 2022 y 2021 son los siguientes:

	Euros	
	2022	2021
Hasta un año	1.719.498	1.347.618
Entre uno y cinco años	5.233.167	4.499.849
Más de cinco años	3.025.019	3.164.824
	9.977.684	9.012.291

Los gastos del ejercicio 2022 asociados a las inversiones inmobiliarias se corresponden con aquellos relacionados con su amortización anual por importe de 352.508 euros (369.431 euros en 2021) y los gastos de mantenimiento.

8. Arrendamientos operativos

El gasto total en arrendamientos operativos en el ejercicio 2022 ha ascendido a 66.067.737 euros (59.974.158 euros en 2021) (véase Nota 17.5, correspondiendo a diversos elementos de inmovilizado, entre ellos las oficinas centrales de la Sociedad Dominante. Estos arrendamientos no tienen cláusulas de renovación estipuladas en los contratos, y, en la mayor parte de los casos, se actualizan en base a la variación anual del IPC.

Los contratos de arrendamiento de los activos usados en régimen de arrendamiento operativo tienen una duración media que oscila entre uno y seis años. Los pagos mínimos futuros comprometidos a pagar por estos arrendamientos operativos al 31 de diciembre son los siguientes:

	Euros	
	2022	2021
Hasta un año	49.392.534	41.664.895
Entre uno y cinco años	109.897.078	93.001.571
Más de cinco años	51.041.709	62.124.414
	210.331.321	196.790.880

9. Inversiones a largo plazo en empresas del Grupo y asociadas

9.1 Participaciones puestas en equivalencia

De acuerdo con las bases de presentación indicadas en la Nota 2, las inversiones en sociedades asociadas consolidadas se valoran por el método de puesta en equivalencia. Los movimientos habidos en este capítulo durante los ejercicios 2022 y 2021 han sido los siguientes:

Ejercicio 2022

	Euros				
	Saldo Inicial	Participación en resultados del ejercicio	Trasposos (Nota 10.1)	Otros movimientos	Saldo Final
UNEI Grupo Social, S.A.	6.071.624	(81.842)	-	(21.409)	5.968.373
Gureak Lanean, S.A.	26.486.836	1.044.712	-	18.961	27.550.509
Talles Auxiliares de Subcontratación Industrial Navarra, S.A.	1.499.479	20.778	-	-	1.520.257
Katea Legaia, S.L.	1.992.336	30.940	-	24.585	2.047.861
C.E.E. Aspace Rioja, S.L.	291.051	9.394	-	(3.840)	296.605
Llewo Mobility, S.L. (anteriormente Gas to Move Transport Solutions, S.L.)	1.865.641	-	(1.865.641)	-	-
Somontes Gestión de Espacios Deportivos, S.A. (anteriormente ILUNION Gestión de Espacios Deportivos, S.A.)	536.451	(37.386)	-	(488)	498.577
	38.743.418	986.596	(1.865.641)	17.809	37.882.182

Ejercicio 2021

	Euros				
	Saldo Inicial	Variaciones del perímetro (Nota 1)	Participación en resultados del ejercicio	Otros movimientos	Saldo Final
UNEI Grupo Social, S.A.	5.763.333	-	316.946	(8.655)	6.071.624
Gureak Lanean, S.A.	26.309.034	-	356.038	(178.236)	26.486.836
Talles Auxiliares de Subcontratación Industrial Navarra, S.A.	1.468.979	-	61.955	(31.455)	1.499.479
Katea Legaia, S.L.	1.982.374	-	1.078	8.884	1.992.336
C.E.E. Aspace Rioja, S.L.	290.993	-	655	(597)	291.051
Gas To Move Transport Solutions, S.L.	-	2.005.790	(140.149)	-	1.865.641
ILUNION Gestión de Espacios Deportivos, S.A.	-	536.451	-	-	536.451
	35.814.713	2.542.241	596.523	(210.059)	38.743.418

El movimiento más significativo del ejercicio 2022 se corresponde con el traspaso de la participación en Llewo Mobility, S.L. (anteriormente Gas to Move Transport Solutions, S.L.) a Inversiones Financieras a largo plazo (Nota 10.1). En el ejercicio 2021 las altas correspondían con la entrada de las participaciones en las sociedades Gas to Move Transport Solutions, S.L. e SOMONTES Gestión de Espacios Deportivos, S.A. (anteriormente ILUNION Gestión de Espacios Deportivos, S.A.), (véase Nota 1).

9.2 Créditos a empresas a largo plazo

Este epígrafe tiene la siguiente composición a 31 de diciembre de 2022 y 2021:

Ejercicio 2022

	Euros			
	Saldo Inicial	Adiciones	Bajas	Saldo Final
Sociedades multigrupo:				
ILUNION Amalia, S.L.	442.541	-	(123.500)	319.041
Clintex Lavandería Industrial, S.L.	192.857	-	(64.285)	128.572
Lavanderías Mecánicas Crisol, S.L.	735.000	137.500	-	872.500
ILUNION Inca, S.L.	29.375	-	-	29.375
	1.399.773	137.500	(187.785)	1.349.488

Ejercicio 2021

	Euros			
	Saldo Inicial	Adiciones	Bajas	Saldo Final
Sociedades multigrupo:				
ILUNION Amalia, S.L.	566.041	-	(123.500)	442.541
Clintex Lavandería Industrial, S.L.	257.143	-	(64.286)	192.857
Lavanderías Mecánicas Crisol, S.L.	735.000	-	-	735.000
ILUNION Inca, S.L.	25.000	4.375	-	29.375
	1.583.184	4.375	(187.786)	1.399.773
Sociedades asociadas:				
Confeciones Novatex, S.L.	125.980	-	(125.980)	-
	125.980	-	(125.980)	-
Deterioro de valor	(125.980)	-	125.980	-
	1.583.184	4.375	(187.786)	1.399.773

Estos créditos han devengado un interés de mercado y tienen un vencimiento máximo de 8 años.

9.3 Créditos a empresas a corto plazo

Este epígrafe tenía la siguiente composición a 31 de diciembre de 2022 y 2021:

	Euros	
	2022	2021
Sociedades del grupo:		
Clintex Lavandería Industrial, S.L.	69.643	69.643
ILUNION Amalia, S.L.	133.792	133.792
Lavanderías Mecánicas Crisol, S.L.	60.000	61.555
Lavandería Inca, S.L.	20.000	-
Otros	3.432	2.782
	286.867	267.772
Sociedades asociadas:		
Llewo Mobility, S.L.	-	255.930
	-	255.930
	286.867	523.702

Los créditos han devengado un interés de mercado y tienen un vencimiento máximo de un año.

10. Inversiones financieras a largo y corto plazo

La composición de estos epígrafes del balance consolidado es la siguiente:

31 de diciembre de 2022

	Euros			
	Instrumentos de Patrimonio	Créditos Concedidos	Otros Activos Financieros	Total
Activos financieros no corrientes:				
Inversiones financieras a largo plazo	6.215.716	500.000	31.058.147	37.773.863
	6.215.716	500.000	31.058.147	37.773.863
Activos financieros corrientes:				
Inversiones financieras a corto plazo	15.197.323	695.000	27.702.118	43.594.441
	15.197.323	695.000	27.702.118	43.594.441

31 de diciembre de 2021

	Euros			
	Instrumentos de Patrimonio	Créditos Concedidos	Otros Activos Financieros	Total
Activos financieros no corrientes:				
Inversiones financieras a largo plazo	6.249.041	1.029.800	5.733.774	13.012.615
	6.249.041	1.029.800	5.733.774	13.012.615
Activos financieros corrientes:				
Inversiones financieras a corto plazo	5.365.425	834.891	805.514	7.005.830
	5.365.425	834.891	805.514	7.005.830

10.1 Instrumentos de patrimonio

Largo Plazo:

El movimiento de esta cuenta a largo plazo durante los ejercicios 2022 y 2021, es el siguiente:

Ejercicio 2022

	Euros					Saldo final
	Porcentaje	Saldo inicial	Altas y Dotaciones	Bajas	Trasposos (Nota 9.1)	
Coste:						
Carmen la Comida de España, S.A.	0,00%	351.973	-	(351.973)	-	-
Avalmadrid SGR, S.A.	0,01%	49.643	-	-	-	49.643
Ade Capital Sodical, S.C.R., S.A.	5,26%	2.292.520	-	-	-	2.292.520
Iniciativas Pacenses, S.A.	0,00%	75.202	-	(75.202)	-	-
RICARI, Desarrollo de Inversiones Riojanas, S.A.	0,00%	151.402	-	(151.402)	-	-
Talde, Promoción y Desarrollo, S.C.R., S.A.	7,47%	3.762.699	-	-	-	3.762.699
Llewo Mobility, S.L. (anteriormente Gas to Move Transport Solutions, S.L.)	20,77%	-	396.079	-	1.865.641	2.261.720
Otras		972.621	160.000	-	-	1.132.621
		7.656.060	556.079	(578.577)	1.865.641	9.499.203
Deterioro:						
Carmen la Comida de España, S.A.		(351.975)	-	351.975	-	-
RICARI, Desarrollo de Inversiones Riojanas, S.A.		(84.395)	-	84.395	-	-
Talde, Promoción y Desarrollo, S.C.R., S.A.		(453.014)	-	-	-	(453.014)
Llewo Mobility, S.L. (anteriormente Gas to Move Transport Solutions, S.L.)		-	(2.261.720)	-	-	(2.261.720)
Otras		(517.635)	-	-	(51.118)	(568.753)
		(1.407.019)	(2.261.720)	436.370	(51.118)	(3.283.487)
Total neto		6.249.041	(1.705.641)	(142.207)	1.814.523	6.215.716

Ejercicio 2021

	Euros					Saldo final
	Porcentaje	Saldo inicial	Altas y Dotaciones	Bajas		
Coste:						
Carmen la Comida de España, S.A.	9,91%	351.973	-	-	-	351.973
Avalmadrid SGR, S.A.	0,01%	49.643	-	-	-	49.643
Ade Capital Sodical, S.C.R., S.A.	5,26%	2.292.520	-	-	-	2.292.520
Iniciativas Pacenses, S.A.	8,77%	75.202	-	-	-	75.202
RICARI, Desarrollo de Inversiones Riojanas, S.A.	2,79%	151.402	-	-	-	151.402
Talde, Promoción y Desarrollo, S.C.R., S.A.	7,47%	3.762.699	-	-	-	3.762.699
Otras		810.487	-	171.110	(8.976)	972.621
		7.493.926		171.110	(8.976)	7.656.060
Deterioro:						
Carmen la Comida de España, S.A.		(351.975)	-	-	-	(351.975)
RICARI, Desarrollo de Inversiones Riojanas, S.A.		(84.176)	(219)	-	-	(84.395)
Talde, Promoción y Desarrollo, S.C.R., S.A.		(591.881)	-	138.867	-	(453.014)
Otras		(517.635)	-	-	-	(517.635)
		(1.545.667)		(219)	138.867	(1.407.019)
Total neto		5.948.259		170.891	129.891	6.249.041

Los instrumentos de patrimonio que mantiene el Grupo al 31 de diciembre de 2022 y 2021 corresponden a la participación de la Sociedad Dominante y algunas sociedades dependientes en el capital de otras entidades que no cotizan en bolsa sobre las que no se tiene el control ni se mantiene una influencia significativa, por lo que se clasifican como "Activos financieros a valor razonable con cambios en el patrimonio neto".



En el ejercicio 2022 la Sociedad Dominante ha acudido a la ampliación de capital de Llewo Mobility, S.L. (anteriormente denominada Gas to Move Transporte Solutions, S.L.), para posteriormente registrar una provisión por deterioro del valor de la misma, por importe de 2.262 miles de euros, y proceder a su baja ante el acuerdo de su Consejo de Administración. La Sociedad Dominante ha registrado una provisión para riesgos y gastos por importe de 931 miles de euros por previsibles quebrantos como consecuencia de la ejecución del acuerdo de liquidación de la misma (Nota 14.1).

En el ejercicio 2022 la Sociedad Dominante ha percibido un dividendo del ejercicio 2021 por un importe de 177.746 euros de la sociedad Talde, Promoción y Desarrollo, S.C.R., S.A. y un dividendo de 19.092 euros de la sociedad Carmen la Comida de España, S.A. En el ejercicio 2021 la Sociedad Dominante percibió un dividendo del ejercicio 2020 por importe de 126.962 euros de la sociedad Talde, Promoción y Desarrollo, S.C.R., S.A.

Corto Plazo:

La Sociedad Dominante es propietaria de un paquete accionario de Banco de Sabadell, S.A. Al cierre del ejercicio 2022, la Sociedad Dominante se ha registrado un beneficio de 106.479 euros (beneficio de 87.548 euros en el ejercicio 2021) por la variación del valor razonable de dichos títulos, registrada en la cuenta "Cartera de negociación y otros" del epígrafe "Variación del valor razonable en instrumentos financieros" de la cuenta de pérdidas y ganancias consolidada adjunta. Al 31 de diciembre de 2022 el importe de dicha participación asciende a 324.411 euros (217.931 euros al 31 de diciembre de 2021).

Con fecha 2 de noviembre de 2021, la Sociedad Dominante suscribió con una entidad financiera un Contrato de Gestión de Carteras de Inversión, de duración indefinida, por el que la Sociedad Dominante encarga a la misma la gestión y administración de la cartera de instrumentos financieros formada por valores mobiliarios, títulos, efectos, derechos, activos o instrumentos financieros y/o dineros. A fecha de cierre del ejercicio 2022, la Sociedad Dominante tiene registrada esta inversión por un valor de 14.872.912 euros (5.147.494 euros al 31 de diciembre de 2021). Al cierre del ejercicio 2022 la Sociedad Dominante ha registrado una pérdida de 1.125.827 euros (0 euros en el ejercicio 2021) por la variación del valor razonable de dichos títulos, registrada en la cuenta "Cartera de negociación y otros" del epígrafe "Variación del valor razonable en instrumentos financieros" de la cuenta de pérdidas y ganancias adjunta.

10.2 Créditos concedidos

El detalle de esta cuenta a largo plazo durante los ejercicios 2022 y 2021, han sido los siguientes:

	Euros	
	31.12.2022	31.12.2021
Otros saldos financieros	500.000	1.000.000
Otros créditos concedidos	-	29.800
	500.000	1.029.800

Dentro del epígrafe Otros saldos financieros se incluye una cuenta a cobrar por un importe de 500 miles de euros (1 millón de euros al 31 de diciembre de 2021) correspondientes a la sociedad dependiente consolidada ILUNION Hotels, S.A. que recoge el crédito que mantiene con Torre Rioja, S.A., por la venta del aparcamiento del Hotel Suites Madrid, que se hizo efectiva en febrero de 2014, estando pendiente de cobro al cierre del ejercicio 2021. El vencimiento final de este crédito está fijado para el 31 de diciembre de 2024.

10.3 Otros activos financieros

La Sociedad Dominante ha formalizado durante el año a corto plazo una imposición efectuada en una entidad financiera por importe de 25.000.000 euros, que devenga intereses a un tipo fijo del 1,25% anual y tiene establecido su vencimiento el 7 de noviembre de 2023, aunque tiene disponibilidad inmediata con un mes de preaviso y sin penalización. De igual manera, la Sociedad Dominante ha registrado a largo plazo una nota estructurada privada emitida por una entidad financiera, cuyo nominal es de 25.000.000 euros y tiene como fecha prevista de amortización el 3 de octubre de 2024 y devenga intereses a un tipo del 2,45%.

El resto del importe del epígrafe se corresponde principalmente con fianzas e imposiciones a corto plazo en entidades financieras, así como otros depósitos y fianzas constituidos.

11. Existencias

El detalle de las existencias al 31 de diciembre de 2022 y 2021 es como sigue:

	Euros	
	2022	2021
Mercaderías	4.203.868	3.590.138
Materias primas y Otros aprovisionamientos	10.181.098	8.389.512
Productos terminados	3.507.154	4.188.586
Actividad inmobiliaria	1.238.599	5.798.510
Anticipos a proveedores	75.360	170.943
	19.206.079	22.137.689

El saldo de existencias al 31 de diciembre de 2022 y 2021 se presenta en el balance consolidado neto de correcciones por deterioro, cuyo movimiento en esos periodos ha sido el siguiente:

	Euros	
	2022	2021
Saldo inicial	3.578.546	8.251.403
Dotación neta	(835.679)	(3.723.447)
Aplicación a su finalidad y traspasos	(28.685)	(949.410)
Saldo final	2.714.182	3.578.546

En los ejercicios 2022 y 2021 las sociedades del grupo no han capitalizado los gastos financieros incurridos relacionados con aquellas existencias inmobiliarias.

La política del Grupo es formalizar pólizas de seguro para cubrir los posibles riesgos a que están sujetas sus existencias. Los Administradores de la Sociedad Dominante estiman que las coberturas actuales de dichas pólizas son suficientes.

12. Efectivo y otros activos líquidos equivalentes

El detalle de este epígrafe al 31 de diciembre de 2022 y 2021 es el siguiente:

	Euros	
	2022	2021
Caja	595.570	751.095
Cuentas corrientes a la vista	10.065.169	128.252.391
Otros activos líquidos equivalentes	19.920	15.851.736
	10.680.659	144.855.222

Las cuentas corrientes a la vista y los depósitos bancarios devengan el tipo de interés de mercado para este tipo de cuentas.

Al 31 de diciembre de 2022 y 2021, el saldo de la cuenta "Otros activos líquidos equivalentes" recoge las inversiones realizadas en varias entidades financieras con vencimiento inmediato que devengan un tipo de interés del 0% anual (0% y el 0,03% anual en el ejercicio 2021). Las cuentas corrientes a la vista y los depósitos bancarios devengan el tipo de interés de mercado para este tipo de inversiones. No existen restricciones a la disponibilidad de estos saldos.

13. Patrimonio Neto

13.1 Fondos Propios

a) Capital escriturado

Al 31 de diciembre de 2022 y 2021, el capital social de la Sociedad Dominante estaba compuesto por 612.694 acciones de 625 euros de valor nominal cada una.



Los socios de la Sociedad Dominante, al 31 de diciembre de 2022 y 2021, y sus porcentajes de participación, son los siguientes:

	% de participación
Fundación ONCE para la Cooperación e Inclusión de Personas con Discapacidad (Fundación ONCE)	52,49
Organización Nacional de Ciegos Españoles (ONCE)	47,51
	100,00

Todas las participaciones son de la misma clase y otorgan los mismos derechos.

b) *Prima de asunción*

El texto refundido de la Ley de Sociedades de Capital permite expresamente la utilización del saldo de la prima de asunción para ampliar el capital y no establece restricciones específicas en cuanto a la disponibilidad de dicho saldo.

c) *Reservas*

De acuerdo con la Ley de Sociedades de Capital, la Sociedad Dominante debe destinar a la reserva legal una cifra igual al 10% del beneficio del ejercicio hasta que ésta alcance, al menos, el 20% del capital social. La reserva legal podrá utilizarse para aumentar el capital. Salvo para la finalidad mencionada anteriormente, y mientras no supere el 20% del capital social, esta reserva solo podrá destinarse a la compensación de pérdidas, y siempre que no existan otras reservas disponibles suficientes.

A continuación, se detalla la composición de las reservas de los ejercicios 2022 y 2021:

	Euros	
	2022	2021
Reservas de la Sociedad Dominante:		
Reserva legal	5.990.563	4.735.000
Otras reservas y resultados negativos de ejercicios anteriores	67.074.271	42.816.722
	73.064.834	47.551.722
Reservas de consolidación:		
De la Sociedad Dominante	(60.045.157)	(42.775.949)
De Sociedades consolidadas por integración global	3.202.981	5.893.331
De Sociedades consolidadas por integración proporcional	4.781.975	3.258.353
De Sociedades consolidadas por puesta en equivalencia	29.040.278	28.303.606
	(23.019.923)	(5.320.659)
	50.044.911	42.231.063

13.2 Subvenciones, donaciones y legados recibidos

El importe registrado en este epígrafe del balance consolidado adjunto corresponde a la parte pendiente de imputar a resultados de las subvenciones de capital recibidas por las sociedades del Grupo, según el siguiente detalle:

	Euros	
	2022	2021
Sociedades Consolidadas por Integración Global	9.682.416	9.981.099
Sociedades Puesta en Equivalencia	2.855.694	2.837.884
	12.538.110	12.818.983

Ejercicio 2022

Sociedades Consolidadas por Integración Global

Sociedad Beneficiaria	Organismo Concedente	Euros						Saldo Final
		Saldo Inicial	Importe Concedido 2022	Efecto Impositivo	Otros movimientos	Imputación a resultados del Ejercicio	Efecto Impositivo de la Imputación a Resultados	
Subvenciones, donaciones y legados:								
Azul Lavandería Industrial, S.L.		17.128	-	-	(17.128)	-	-	-
Ciintex Lavandería Industrial, S.L.	(2)	355.746	-	-	-	(58.242)	14.559	312.063
Ecologic Operations, S.L. (anteriormente Taxileon, S.L.)	(2)	-	18.030	(4.508)	(2.095)	(3.125)	781	9.083
Fitec ILUNION, S.A.	(2)	9.666	-	-	3.224	(10.722)	2.681	4.849
Futurum Servicios y Empleo, S.L.		31.149	-	-	(31.149)	-	-	-
Gureak Iuztegia S.L.		7.600	-	-	-	(10.000)	2.400	-
ILUNION Amalia, S.L.	(2)	4.084	-	-	-	(1.595)	398	2.887
ILUNION Asesores, S.A.	(2)	1.502	-	-	-	(2.002)	500	-
ILUNION Bugaderías de Catalunya, S.A.	(2) y (3)	542.005	-	-	-	(27.795)	6.948	521.158
ILUNION Cipo, S.L.	(2)	17.295	-	-	-	(4.612)	1.153	13.836
ILUNION Hotelak Euskadi, S.L.		-	2.010	(502)	-	(15)	4	1.497
ILUNION Hotels Andalucía, S.A.		21.530	60.161	(15.040)	-	(13.961)	3.490	56.180
ILUNION Hotels Catalunya, S.A.		-	87.163	(21.791)	-	(3.980)	995	62.387
ILUNION Hotels, S.A.		283.417	632.653	(158.163)	-	(87.547)	21.887	692.247
ILUNION Lavandería Euskalduna, S.L.	(2)	64.502	-	-	-	(17.147)	4.800	52.155
ILUNION Lavanderías de Canarias, S.A.	(2) y (3)	1.801.010	-	-	-	(415.409)	103.852	1.489.453
ILUNION Lavanderías, S.A.	(2) y (3)	3.843.090	108.120	(27.030)	-	(582.986)	145.748	3.486.942
ILUNION Reciclados, S.A.	(2) y (3)	382.889	-	-	21.582	(140.972)	35.243	298.742
ILUNION Retail y Comercialización, S.A.	(1) (2) y (3)	28.000	-	-	2.918	(13.724)	3.431	20.625
ILUNION Turismo Responsable, S.L.		-	311.094	(77.773)	-	(28.805)	7.201	211.717
ILUNION Servicios Industriales Andalucía, S.L.		102.188	84.147	(21.037)	(2.184)	(151.909)	37.977	49.182
ILUNION Servicios Industriales Aragón, S.L.	(2)	82	-	-	-	(110)	28	-
ILUNION Servicios Industriales, S.L.		594.624	238.906	(59.726)	-	(225.729)	56.433	604.598
ILUNION Sociosanitario, S.A.	(3)	1.457.200	-	-	-	(68.655)	17.163	1.405.708
ILUNION Textil, S.A.		780	-	-	17.128	(13.897)	3.475	7.486
Lavandería Morales e Hijos, S.L.		16.959	-	-	-	(11.167)	2.791	8.583
Lavanderías Mecánicas Crisol, S.L.		32.563	-	-	-	(4.686)	1.171	29.048
Modular Logística Valenciana, S.L.	(2)	335.620	-	-	2.996	(31.961)	7.990	314.645
Textil Rental, S.L.		30.470	-	-	-	(4.047)	1.012	27.435
		9.981.099	1.542.284	(385.570)	(4.708)	(1.934.800)	484.111	9.682.416

Ejercicio 2021

Sociedades Consolidadas por Integración Global

Sociedad Beneficiaria	Organismo Concedente	Euros						Saldo Final
		Saldo Inicial	Importe Concedido 2021	Efecto Impositivo de Nuevas Concesiones	Otros movimientos	Imputación a resultados del Ejercicio	Efecto Impositivo de la Imputación a Resultados	
Azul Lavandería Industrial, S.L.		-	-	-	20.854	(4.968)	1.242	17.128
Ciintex Lavandería Industrial, S.L.	(2)	399.427	-	-	-	(58.242)	14.561	355.746
Estrella Ciudad Real, S.L.		20.854	-	-	(20.854)	-	-	-
Fitec ILUNION, S.A.	(2)	19.553	-	-	3.291	(17.571)	4.393	9.666
Futurum Servicios y Empleo, S.L.		-	76.345	(19.086)	-	(34.813)	8.703	31.149
Gureak Iuztegia S.L.		-	7.600	(1.900)	1.900	-	-	7.600
ILUNION Amalia, S.L.	(2)	5.280	-	-	-	(1.595)	399	4.084
ILUNION Asesores, S.A.	(2)	4.507	-	-	-	(4.007)	1.002	1.502
ILUNION Bugaderías de Catalunya, S.A.	(2) y (3)	562.851	-	-	-	(27.795)	6.949	542.005
ILUNION CEE Contact Center, S.A.		250	-	-	-	(333)	83	-
ILUNION Cipo, S.L.	(2)	20.754	-	-	-	(4.612)	1.153	17.295
ILUNION Contact Center, S.A.		10.941	-	-	-	(14.588)	3.647	-
SOMONTES Gestión de Espacios Deportivos, S.A. (anteriormente ILUNION Gestión de Espacios Deportivos, S.A.)	(2) y (3)	2.491	-	-	(2.491)	-	-	-
ILUNION Hotels Andalucía, S.A.		-	35.689	(8.922)	-	(6.983)	1.746	21.530
ILUNION Hotels, S.A.		-	418.830	(104.708)	-	(40.940)	10.235	283.417
ILUNION Ibéricos de Azuaga, S.A.	(2)	(2)	-	-	2	-	-	-
ILUNION Lavandería Euskalduna, S.L.	(2)	76.848	-	-	-	(17.147)	4.801	64.502
ILUNION Lavanderías de Canarias, S.A.	(2) y (3)	2.112.567	-	-	-	(415.409)	103.852	1.801.010
ILUNION Lavanderías, S.A.	(2) y (3)	4.256.954	68.383	(17.096)	(5.084)	(613.423)	153.356	3.843.090
ILUNION Reciclados, S.A.	(2) y (3)	429.681	52.913	(13.228)	28.823	(153.734)	38.434	382.889
ILUNION Retail y Comercialización, S.A.	(1) (2) y (3)	58.040	-	-	(2.918)	(36.163)	9.041	28.000
ILUNION Accesibilidad, S.A. (anteriormente Salud, S.A.)	(1) y (3)	33	-	-	-	(42)	9	-
ILUNION Servicios Industriales Andalucía, S.L.		-	-	-	172.738	(94.067)	23.517	102.188
ILUNION Servicios Industriales Aragón, S.L.	(2)	334	-	-	-	(336)	84	82
ILUNION Servicios Industriales, S.L.		653.631	72.120	(18.030)	(9.444)	(138.204)	34.551	594.624
ILUNION Sociosanitario, S.A.	(3)	1.508.691	-	-	-	(68.655)	17.164	1.457.200
ILUNION Tecnología y Accesibilidad, S.A.	(2) y (3)	(2.071)	-	-	2.071	-	-	-
ILUNION Textil, S.A.		1.582	-	-	-	(1.069)	267	780
Lavandería Morales e Hijos, S.L.		25.334	-	-	-	(11.167)	2.792	16.959
Lavanderías Mecánicas Crisol, S.L.		37.704	-	-	-	(6.855)	1.714	32.563
Modular Logística Valenciana, S.L.	(2)	356.594	-	-	2.996	(31.960)	7.990	335.620
Textil Rental, S.L.		19.915	18.744	(4.686)	-	(4.671)	1.168	30.470
		10.582.742	750.624	(187.656)	191.885	(1.809.349)	452.853	9.981.099

- (1) Administración del Estado
(2) Comunidades Autónomas
(3) Otros

Estas subvenciones han sido concedidas básicamente para financiar parcialmente la inversión en locales y maquinaria y están condicionadas a la creación de puestos de trabajo estables para personas con discapacidad.



El importe registrado como ingreso de los ejercicios 2022 y 2021 por este concepto se presenta en el epígrafe de "Imputación de subvenciones del inmovilizado no financiero y otras" de la cuenta de pérdidas y ganancias consolidada.

Sociedades Consolidadas por Puesta en Equivalencia

Al 31 de diciembre las subvenciones de entidades asociadas reconocidas en el epígrafe "Subvenciones, donaciones y legados recibidos" del patrimonio neto, son las siguientes:

	Euros	
	2022	2021
Grupo Social UNEI, S.A.	134.810	156.218
Gureak Lanean, S.A.	2.190.906	2.171.945
Talleres Auxiliares Subcontra. Ind. Navarra, S.A.	246.122	246.122
Katea Legaia, S.L.	256.489	231.903
CEE Aspace Rioja, S.L.	27.367	31.206
SOMONTES Gestión de Espacios Deportivos, S.A. (anteriormente ILUNION Gestión de Espacios Deportivos, S.A.)	-	490
	2.855.694	2.837.884

13.3 Socios Externos

El movimiento habido durante los dos últimos ejercicios en este epígrafe desglosado por sociedades, es el siguiente:

Ejercicio 2022

Sociedad	(Euros)						
	Saldo Inicial	Variaciones del Perímetro (Nota 1)	Resultados ejercicio 2022	Variación de subvenciones	Reparto de Dividendos	Otros	Saldo Final
FITEX ILUNION, S.A.	1.204.390	(1.171.941)	(32.449)	-	-	-	-
ILUNION Emergencias, S.A.	1.242.345	-	157.348	-	(142.718)	-	1.256.975
ILUNION Fuego y Conducción, S.A.	966.923	-	46.520	-	-	-	1.013.443
ILUNION Ibéricos de Azuaga, S.A.	106.810	-	(6.481)	-	-	-	100.329
ILUNION Lavandería Bogotá S.A.S	-	-	(122.452)	-	-	122.452	-
ILUNION Lavandería Colombia, S.A.S.	-	-	(103.663)	-	-	103.663	-
ILUNION Mediación, Correduría de Seguros, S.A.	295.429	-	26.111	-	-	-	321.540
ILUNION Reciclados, S.A.	2.844.143	-	236.330	(28.049)	-	-	3.052.424
Lavandería Industrial Lavachel, S.A.	8.357	(8.357)	-	-	-	-	-
Lavandería Industrial LIG, S.A.	120.153	-	3.780	-	-	-	123.933
Logiraees, S.L.	585.419	(328.161)	12.523	-	-	-	269.781
Modular Logística Valenciana, S.L.	2.096.967	-	372.463	(2.996)	-	-	2.466.434
Recycling2all, S.L.	-	-	177.357	-	-	640.944	818.301
Ecologic Operations, S.L. (anteriormente Taxileon, S.L.)	964.905	(529.898)	18.853	2.096	-	-	455.956
	10.435.841	(2.038.357)	786.240	(28.949)	(142.718)	867.059	9.879.116

Ejercicio 2021

Sociedad	(Euros)						
	Saldo Inicial	Variaciones del Perímetro (Nota 1)	Resultados ejercicio 2021	Variación de subvenciones	Reparto de Dividendos	Otros	Saldo Final
FITEX ILUNION, S.A.	1.078.520	-	129.165	(3.295)	-	-	1.204.390
ILUNION Emergencias, S.A.	996.190	-	381.098	-	(134.943)	-	1.242.345
ILUNION Fuego y Conducción, S.A.	971.096	-	(4.173)	-	-	-	966.923
ILUNION Ibéricos de Azuaga, S.A.	138.362	-	(31.552)	-	-	-	106.810
ILUNION Lavandería Bogotá S.A.S	-	-	(92.941)	-	-	92.941	-
ILUNION Lavandería Colombia, S.A.S.	-	-	(86.910)	-	-	86.910	-
ILUNION Laveco, S.L.	89.750	(89.750)	-	-	-	-	-
ILUNION Mediación, Correduría de Seguros, S.A.	272.322	-	23.107	-	-	-	295.429
ILUNION Reciclados, S.A.	1.699.128	997.475	162.519	(15.597)	-	618	2.844.143
Lavandería Industrial Lavachel, S.A.	97.688	-	(89.331)	-	-	-	8.357
Lavandería Industrial LIG, S.A.	154.465	-	(34.312)	-	-	-	120.153
Logiraees, S.L.	498.121	-	18.530	-	-	68.768	585.419
Modular Logística Valenciana, S.L.	2.067.482	-	32.481	(2.996)	-	-	2.096.967
Reciclaje de Equipos Eléctricos y Electrónicos, S.A.	997.475	(997.475)	-	-	-	-	-
Recycling2all, S.L.	-	-	(11.564)	-	-	11.564	-
Taxileon, S.L.	716.650	-	145.148	-	-	103.107	964.905
	9.777.249	(89.750)	541.265	(21.888)	(134.943)	363.908	10.435.841

13.4 Ajustes por cambios de valor

El detalle y los movimientos de los ajustes por cambios de valor son los siguientes:

Euros	Saldo inicial	Ingresos (gastos)	Saldo Final
Ejercicio 2022			
Diferencias de conversión	(593.838)	127.149	(466.689)
	(593.838)	127.149	(466.689)
Ejercicio 2021			
Diferencias de conversión	(570.278)	(23.560)	(593.838)
	(570.278)	(23.560)	(593.838)

Las diferencias de conversión corresponden a los efectos de la conversión de los estados financieros de las sociedades dependientes a la moneda de presentación euro del Grupo.

14. Provisiones y contingencias

14.1 Provisiones a corto y largo plazo consolidado

Su composición y movimiento durante el ejercicio 2022 es el siguiente:

	(Euros)						
	Saldo inicial	Variaciones del Perímetro (Nota 1)	Adiciones	Excesos de provisiones	Aplicaciones	Trasposos	Saldo final
Largo plazo:							
Otras provisiones	28.910.828	1.168.649	14.198.156	(9.286.651)	(983.541)	(1.104.880)	32.902.561
Corto plazo:							
Otras provisiones	4.126.015	-	7.798.720	(3.456.598)	(799.969)	1.104.880	8.773.048
	33.036.843	1.168.649	21.996.876	(12.743.249)	(1.783.510)	-	41.675.609

Su composición y movimiento durante el ejercicio 2021 fue el siguiente:

	(Euros)					
	Saldo inicial	Adiciones	Excesos de provisiones	Aplicaciones	Trasposos	Saldo final
Largo plazo:						
Otras provisiones	33.172.378	8.995.936	(10.341.624)	(2.828.362)	(87.500)	28.910.828
Corto plazo:						
Otras provisiones	1.071.151	3.870.880	(667.542)	(235.974)	87.500	4.126.015
	34.243.529	12.866.816	(11.009.166)	(3.064.336)	-	33.036.843

Al 31 de diciembre de 2022 el Grupo ha registrado 8.209 miles de euros (0 euros al 31 de diciembre de 2021) como provisión a largo plazo para riesgos y gastos en concepto de provisión por autoseguro de actividades llevadas a cabo y que no están cubiertas por la póliza de responsabilidad global suscrita a nivel grupo, cuyo importe se ha determinado en base a un estudio actuarial realizado por un experto independiente, así como 931 miles de euros por previsibles quebrantos a cubrir relacionados con enajenaciones de sociedades participadas (Nota 10.1).

Adicionalmente, el Grupo tiene registrados a largo plazo 3.598 miles de euros en relación con una serie de contratos de alquiler onerosos (2.393 miles de euros al 31 de diciembre de 2021), 2.310 miles de euros por retribuciones al personal a largo plazo, 4.151 miles de euros para provisiones consecuencia de las pérdidas originadas por los contratos de renting de ropa suscritos por la división de Lavanderías, por los que se está obligado al pago de unas cuotas de arrendamiento por el uso de prendas que, por su deterioro o extravío, no son susceptibles de generar rentas para el Grupo y 13.704 miles de euros por otros conceptos (1.787 miles de euros, 3.318 miles de euros y 21.413 miles de euros, respectivamente, al 31 de diciembre de 2021).

14.2 Compromisos con terceros

Garantías

Adicionalmente, el Grupo tiene contratadas pólizas de avales, de las que se ha dispuesto a 31 de diciembre de 2022 de 35,3 millones de euros (37,8 millones de euros en 2021). Se estima que los pasivos no previstos al 31 de diciembre de 2022 que pudieran originarse por los avales prestados no serían significativos, ya que en su mayoría corresponden a avales técnicos por operaciones comerciales.

15. Deudas a largo y corto plazo

La composición de los epígrafes "Deudas a largo plazo" y "Deudas a corto plazo" del balance consolidado al 31 de diciembre de 2022 y 2021, es la siguiente:

	Euros	
	2022	2021
Deudas a largo plazo:		
Deudas con entidades de crédito	167.359.208	225.912.338
Acreedores por arrendamiento financiero (Nota 6)	1.753.731	3.153.647
Otros pasivos financieros	1.711.188	1.415.123
	170.824.127	230.481.108
Deudas a corto plazo:		
Deudas con entidades de crédito	68.108.042	55.079.822
Acreedores por arrendamiento financiero (Nota 6)	1.355.562	3.541.970
Derivados	-	24.596
Otros pasivos financieros	5.914.365	3.092.481
	75.377.969	61.738.869

15.1 Deudas con entidades de crédito

La composición de estas deudas al 31 de diciembre de 2022 y 2021 es la siguiente:

	Euros			
	2022		2021	
	Largo Plazo	Corto Plazo	Largo Plazo	Corto Plazo
Préstamos hipotecarios	29.540.888	3.429.663	33.988.336	6.441.938
Otros préstamos	137.818.320	52.068.199	191.924.002	47.967.767
Pólizas de crédito	-	12.193.226	-	233.101
Intereses a corto plazo de deudas	-	416.954	-	437.016
	167.359.208	68.108.042	225.912.338	55.079.822

Diversos contratos de financiación suscritos con entidades financieras incluyen cláusulas de resolución anticipada vinculados al cumplimiento por parte del Grupo de determinados ratios financieros ("covenants") al cierre de cada ejercicio. Al cierre del ejercicio 2022 el Grupo cumple con los citados covenants y adicionalmente se estima que los mismos se seguirán cumpliendo.

El Grupo mantiene pólizas de crédito para hacer frente a las necesidades de financiación de su negocio con un límite de 48,7 millones de euros (53,5 millones de euros en 2021), que a 31 de diciembre de 2022 se encuentran dispuestas en 12,2 millones de euros (0 millones de euros dispuestos al 31 de diciembre de 2021).

El tipo de interés del endeudamiento está dentro de los márgenes habituales del mercado. Los intereses devengados durante el ejercicio 2022 han ascendido a 4.240.017 euros (5.156.784 euros en 2021) (véase Nota 17.6) de los que no se ha activado importe alguno.

El detalle por vencimientos de las deudas a largo plazo con entidades de crédito es el siguiente:

	Euros	
	2022	2021
Deudas a largo plazo:		
Entre 1 y 2 años	55.777.859	57.042.659
Entre 2 y 3 años	51.720.088	52.106.105
Más de 3 años	59.861.261	116.763.574
	167.359.208	225.912.338

15.2 Otros pasivos financieros

El detalle de otros pasivos financieros al 31 de diciembre de 2022 y 2021 es el siguiente:

	Euros	
	2022	2021
Pasivos financieros a largo plazo:		
Fianzas recibidas de otras empresas	1.070.732	915.844
Otras deudas a largo plazo	640.456	499.279
	1.711.188	1.415.123
Pasivos financieros a corto plazo:		
Proveedores de inmovilizado	4.540.337	2.395.750
Efectos a pagar	-	53.297
Otras deudas a corto plazo	1.278.484	577.081
Depósitos y fianzas recibidas	95.544	66.353
	5.914.365	3.092.481

16. Situación fiscal

16.1 Saldos con las Administraciones Públicas

El detalle de los saldos relativos a activos con las Administraciones Públicas al 31 de diciembre de 2022 y 2021 es el siguiente:

	Euros	
	2022	2021
Activo por impuesto corriente	687.843	219.667
Hacienda Pública, deudor por IVA y asimilados	2.033.636	1.613.658
Subvenciones concedidas	35.745.079	16.753.842
Organismos de la Seguridad Social	267.827	817.819
Otros conceptos fiscales	6.684.915	964.932
Otros créditos con las Administraciones Públicas	44.731.457	20.150.251
Activos por impuesto diferido	43.579.633	43.869.442

El detalle de los saldos relativos a pasivos con las Administraciones Públicas al 31 de diciembre de 2022 y 2021 es el siguiente:

	Euros	
	2022	2021
Pasivo por impuesto corriente	3.788.162	36
Hacienda Pública, acreedor por IVA y asimilados	13.403.926	12.821.701
Hacienda Pública, acreedor por IRPF	5.461.562	4.703.771
Organismos de la Seguridad Social, acreedores	10.992.953	11.189.171
Otros	2.285.742	2.204.283
Otras deudas con las Administraciones Públicas	32.144.183	30.918.926
Pasivos por impuesto diferido	4.530.338	4.592.531

Según las disposiciones legales vigentes, las liquidaciones de impuestos no pueden considerarse definitivas hasta que no hayan sido inspeccionadas por las autoridades fiscales o haya transcurrido el plazo de prescripción, actualmente establecido en cuatro años. En consecuencia, las sociedades del Grupo tienen abiertos a inspección los cuatro últimos ejercicios para todos los impuestos que le son aplicables, a excepción de los ya lo inspeccionados por las autoridades fiscales.



Desde 2014, la Sociedad a efecto del Impuesto sobre el Valor Añadido, forma parte del grupo 016/2008 cuya entidad cabecera es ONCE. Asimismo, tal y como se indica en la Nota 4.11, GRUPO ILUNION, S.L. y la mayoría de sus filiales tributan por el impuesto sobre sociedades bajo el Régimen Especial de Consolidación Fiscal desde el año 1994, en el grupo 31/94, siendo GRUPO ILUNION, S.L. la Sociedad Dominante del Grupo. Dicho grupo integra actualmente y desde 2015 al grupo 40/94, cuya sociedad Dominante era la absorbida Corporación Empresarial ONCE, S.A.U. (véase Nota 1). Así pues, el grupo fiscal actualmente está compuesto por:

<p>Sociedades pertenecientes al grupo fiscal- GRUPO ILUNION, S.L. ILUNION Emprende, S.L.U. ILUNION Lavanderías, S.A.U. ILUNION Bugaderías de Catalunya, S.A.U. ILUNION Lavanderías de Canarias, S.A.U. ILUNION Laveco, S.L.U. Lavandería Industrial Lavachel, S.A. Lavandería Industrial LIG, S.A. ILUNION Textil, S.A.U. ILUNION Contact Center, S.A.U. ILUNION CEE Contact Center, S.A.U. ILUNION Emergencias, S.A. Fitex ILUNION, S.A. ILUNION Servicios TI, S.A.U. ILUNION IT Services, S.A. Recycling4all, S.L. ILUNION Reciclados, S.A.U. ILUNION Servicios Industriales, S.L.U. ILUNION Servicios Industriales Aragón, S.L. ILUNION Servicios Industriales de Catalunya, S.L.U. ILUNION Servicios Industriales Andalucía, S.L. Futurem Servicios y Empleo, S.L. ILUNION Sociosanitario, S.A.U.</p>	<p>ILUNION Retail y Comercialización, S.A.U. ILUNION Accesibilidad, S.A.U. Modular Logística Valenciana, S.L. ILUNION Hotels Andalucía, S.A.</p> <p>Sociedades provenientes del grupo 40/94- ILUNION Facility Services, S.L.U. ILUNION CEE Outsourcing S.A.U. ILUNION Outsourcing, S.A.U. ILUNION CEE Limpieza y Medio Ambiente, S.A.U. ILUNION Limpieza y Medio Ambiente, S.A.U. ILUNION Seguridad, S.A.U. ILUNION Fuego y Conducción, S.A. ILUNION Hotels, S.A.U. ILUNION Hotels Catalunya, S.A.U. ILUNION Turismo Responsable, S.L.U. ILUNION Asesores, S.A. ILUNION Mediación, Correduría de Seguros, S.A. ONCISA Promociones Servicios Inmobiliarios, S.L.U. ILUNION Capital Humano ETT, S.A.U. ILUNION Ibéricos de Azuaga, S.A. ILUNION Fisioterapia y Salud, S.L.U. ILUNION CEE Centro de Servicios Compartidos, S.L.U.</p>
---	---

Para el cálculo del impuesto de sociedades del grupo fiscal, para los ejercicios 2022 y 2021, se parte de la suma de las bases imponibles individuales de las sociedades que componen el grupo fiscal.

La composición de la suma de las bases imponibles individuales de las sociedades del grupo fiscal es la siguiente:

	Euros	
	2022	2021
Suma de los resultados individuales de las Compañías	37.107.416	17.850.390
Correcciones al resultado contable (diferencias permanentes y temporales)	(3.215.929)	(15.495.869)
Suma de las bases imponibles sin incluir la compensación de BIN	33.891.487	2.354.521

La conciliación de la suma de las bases imponibles individuales de las sociedades con la base imponible del Impuesto sobre Sociedades del Grupo es como sigue:

	Euros	
	2022	2021
Suma de las bases imponibles	33.878.998	2.324.827
Eliminación de resultados por operaciones internas	(104.755)	(96.809)
Incorporación de resultados eliminados en ejercicios anteriores por operaciones internas	117.245	126.503
Base imponible antes de compensación de Bases imponibles negativas	33.891.488	2.354.521
Compensación Bases Imponibles Consolidadas de ejercicios anteriores	(8.472.872)	(588.630)
Base imponible Fiscal del Grupo	25.418.616	1.765.891
Cuota íntegra	6.354.654	441.473
Aplicación deducciones	(2.541.862)	(440.798)
Cuota líquida	3.812.792	675
Retenciones	(243.859)	(176.970)
Pagos fraccionados	(6.150.480)	(503.014)
Activos por impuesto corriente	(2.581.547)	(679.309)
Pasivos netos de las sociedades consolidadas no incluidas en el grupo fiscal	5.681.866	459.678
Activos y pasivos neto	3.100.319	(219.631)
Activos por impuesto corriente	678.843	219.667
Pasivo por impuesto corriente	3.788.162	36
Activos y pasivos netos	3.100.319	(219.631)

16.2 Desglose del gasto por Impuesto sobre Sociedades

El desglose del gasto por Impuesto sobre Sociedades de los ejercicios 2022 y 2021 es el siguiente:

	Euros	
	2022	2021
Gasto por impuesto corriente Grupo fiscal	(8.472.872)	-
Gasto por impuesto corriente Grupo no fiscal	2.998.499	779.225
Gasto / ingreso por impuesto diferido	284.007	86.362
Ajustes positivos / negativos a la imposición directa	(462.922)	288.929
Reflejado en la cuenta de resultados	(5.653.288)	1.154.516

16.3 Activos y pasivos por impuestos diferidos

El detalle y los movimientos de las distintas partidas que componen los activos y pasivos por impuestos diferidos son los siguientes:

	Euros			
	Saldo Inicial	Otros movimientos	Variaciones reflejadas en la Cuenta de Pérdidas y Ganancias Consolidada	Saldo Final
Ejercicio 2022:				
Total activos por diferencias temporarias deducibles	19.176.369	-	(8.630.668)	10.545.701
Derechos por deducciones y bonificaciones	11.808.301	-	8.188.488	19.996.789
Créditos por bases impositivas negativas	12.884.772	-	152.371	13.037.143
Total activos por impuesto diferido	43.869.442	-	(289.809)	43.579.633
Pasivos por impuesto diferido:				
Eliminaciones de márgenes consolidados	117.028	-	-	117.028
Por subvenciones	3.690.245	-	(48.965)	3.641.280
Por libertad de amortización acelerada y otros	772.030	-	-	772.030
Total pasivos por impuesto diferido	4.579.303	-	(48.965)	4.530.338
Ejercicio 2021:				
Total activos por diferencias temporarias deducibles	19.076.264	-	100.105	19.176.369
Derechos por deducciones y bonificaciones	11.746.659	-	61.642	11.808.301
Créditos por bases impositivas negativas	12.817.509	-	67.263	12.884.772
Total activos por impuesto diferido	43.640.432	-	229.010	43.869.442
Pasivos por impuesto diferido:				
Eliminaciones de márgenes consolidados	164.337	(39.885)	(7.424)	117.028
Por subvenciones	3.893.207	-	(202.962)	3.690.245
Por libertad de amortización acelerada y otros	877.015	-	(104.985)	772.030
Total pasivos por impuesto diferido	4.934.559	(39.885)	(315.371)	4.579.303

Los activos por impuesto diferido motivados por diferencias temporarias se deben fundamentalmente a deterioros de inmovilizado, deterioros de créditos comerciales, provisiones tanto a corto como a largo plazo, y a la limitación de deducibilidad de la amortización que serán deducibles en un ejercicio posterior. La entrada en vigor de la Ley 16/2012 de 27 de diciembre introdujo la limitación a la deducibilidad de la amortización contable del inmovilizado material e intangible correspondiente a los ejercicios que se inicien dentro de los años 2013 y 2014. La amortización contable que no resulte fiscalmente deducible en virtud de lo dispuesto en esta ley se deducirá de forma lineal durante un plazo de 10 años u opcionalmente durante la vida útil del elemento patrimonial, a partir del primer periodo impositivo que se inicie en el año 2015.

El Grupo ha realizado una estimación de los beneficios fiscales que espera obtener en los próximos ejercicios de acuerdo con los presupuestos. En base a este análisis, GRUPO ILUNION, S.L. tiene registrado los créditos fiscales del Grupo, tanto por bases impositivas negativas de ejercicios anteriores como por deducciones pendientes de compensar, para los que considera probable que el grupo fiscal genere suficientes beneficios fiscales futuros. Por otra parte, todas aquellas empresas que no pertenecen al grupo fiscal han registrado las bases impositivas negativas de ejercicios anteriores y las deducciones pendientes de compensar, en función de la posibilidad de recuperación que individualmente tenga cada una de ellas.

16.4 Bases imposables negativas pendientes de compensar

Una vez liquidado el impuesto sobre sociedades, las bases imposables negativas pendientes de compensar para ejercicios futuros del grupo fiscal que encabeza GRUPO ILUNION, S.L. y del resto de empresas que componen el grupo mercantil, son los siguientes:

Ejercicio 2022

Ejercicio de Generación	Grupo FISCAL			BIN de otras Sociedades del Grupo	Total BIN
	BIN Consolidadas:	BIN del Grupo Previo	BIN anteriores consolidación:		
2002 a 2007	-	-	26.735	608.491	635.226
2008	-	-	-	202.742	202.742
2009	-	6.197.712	-	176.092	6.373.804
2010	-	11.374.404	-	448.254	11.822.658
2011	-	18.248.019	460.007	602.571	19.310.597
2012	-	11.494.999	595.792	575.467	12.666.258
2013	295.022	8.647.202	210.935	1.390.856	10.544.015
2014	-	8.003.732	176.573	517.032	8.697.337
2015	-	25.057.802	199.807	88.694	25.346.303
2016	4.821.505	-	-	586.301	5.407.806
2017	-	-	3.302	395.553	398.855
2018	-	-	40.808	471.027	511.835
2019	-	-	-	2.498.684	2.498.684
2020	53.810.223	-	116.202	6.689.601	60.616.026
2021	-	-	-	1.760.908	1.760.908
2022	-	-	-	1.155.333	1.155.333
	58.926.750	89.023.870	1.830.161	18.167.606	167.948.387

Ejercicio 2021

Ejercicio de Generación	Grupo FISCAL			BIN de otras Sociedades del Grupo	Total BIN
	BIN Consolidadas:	BIN del Grupo Previo	BIN anteriores consolidación:		
2002 a 2007	-	-	443.430	895.654	1.339.084
2008	-	1.536.384	433.191	202.742	2.172.317
2009	-	8.355.743	-	180.164	8.535.907
2010	-	11.374.404	1.046.863	448.254	12.869.521
2011	634.309	18.248.019	723.741	602.571	20.208.640
2012	-	11.494.999	595.792	575.468	12.666.259
2013	1.360.349	8.647.202	550.356	1.321.899	11.879.806
2014	-	8.003.732	401.860	517.032	8.922.624
2015	-	25.057.802	233.195	88.694	25.379.691
2016	4.821.505	-	-	246.843	5.068.348
2017	-	-	3.302	230.952	234.254
2018	-	-	40.808	355.420	396.228
2019	-	-	-	2.035.362	2.035.362
2020	53.810.223	-	1.116.203	6.184.564	61.110.990
2021	-	-	-	840.342	840.342
	60.626.386	92.718.285	5.588.741	14.725.961	173.659.373

El Grupo, considerando las condiciones de aprovechamiento de estas bases imposables negativas, ha reconocido en el balance consolidado un crédito fiscal por importe de 13.037 miles de euros (12.885 miles de euros al 31 de diciembre de 2021), que suponen, aproximadamente, el 31% de las bases acreditadas (29% en 2021).

16.5 Deducciones

El detalle de las deducciones pendientes de aplicar del grupo fiscal y del resto de empresas que componen el Grupo mercantil, es el siguiente:

Ejercicio 2022

Ejercicio de Generación	Ejercicio límite para su compensación	Grupo FISCAL			Deducciones de otras Sociedades del Grupo	Total Deducciones
		Deducciones Consolidadas:	Deducciones del Grupo Previo:	Deducciones anteriores Consolidación:		
Deducciones por donaciones: 2013 a 2022	2023 a 2032	24.450	568.776	-	-	593.226
		24.450	568.776	-	-	593.226
Deducciones por reinversión beneficios extraordinarios: 2012 a 2013	2027 a 2028	1.207.994	-	-	-	1.207.994
		1.207.994	-	-	-	1.207.994
Deducciones por I+D 2011 a 2022	2029 a 2040	3.447.592	-	-	-	3.447.592
		3.447.592	-	-	-	3.447.592
Deducciones Cap. IV, TIT. VI: 2010 a 2022	2025 a 2037	54.140.479	7.047.908	952.856	3.905.145	66.992.368
		54.140.479	7.047.908	952.856	3.905.145	66.992.368
Deducciones Medidas Temporales DT 37.1 2022	-	73.381	-	-	-	73.381
		73.381	-	-	-	73.381
Deducciones Foral/Canarias: 1997 a 2021	-	-	-	-	4.088.967	4.088.967
		-	-	-	4.088.967	4.088.967
Total deducciones		58.893.896	7.616.684	952.856	7.994.112	75.457.548

Ejercicio 2021

Ejercicio de Generación	Ejercicio límite para su compensación	Grupo FISCAL			Deducciones de otras Sociedades del Grupo	Total Deducciones
		Deducciones Consolidadas:	Deducciones del Grupo Previo:	Deducciones anteriores Consolidación:		
Deducciones por donaciones: 2012 a 2015	2022 a 2025	-	755.282	-	-	755.282
		-	755.282	-	-	755.282
Deducciones por reinversión beneficios extraordinarios: 2007 a 2013	2022 a 2028	1.207.994	5.464	9.947	-	1.223.405
		1.207.994	5.464	9.947	-	1.223.405
Deducciones por I+D 2011 a 2021	2029 a 2039	2.697.075	-	-	-	2.697.075
		2.697.075	-	-	-	2.697.075
Deducciones Cap. IV, TIT. VI: 2009 a 2021	2024 a 2036	52.001.865	7.975.745	900.988	2.778.754	63.657.352
		52.001.865	7.975.745	900.988	2.778.754	63.657.352
Deducciones Foral/Canarias: 1997 a 2021	-	-	-	-	1.962.374	1.962.374
		-	-	-	1.962.374	1.962.374
Total deducciones		55.906.934	8.736.491	910.935	4.741.128	70.295.488

El Grupo, considerando las condiciones de aprovechamiento de estas deducciones, ha reconocido en el balance consolidado un activo fiscal por importe de 19.997 miles de euros (11.808 miles de euros al 31 de diciembre de 2021), que suponen el 26% (el 17% en el ejercicio 2021) de las acreditadas.

17. Ingresos y gastos

17.1 Importe neto de la cifra de negocios

El importe neto de la cifra de negocios corresponde íntegramente a las diversas actividades ordinarias de las Sociedades consolidadas descritas en el Anexo I y desarrolladas en todo el territorio nacional. El desglose por grupos de actividades de los dos últimos ejercicios es el siguiente:

	Miles de Euros	
	2022	2021
Facility Services	392.307	399.540
Contact Center	72.144	82.119
Automoción	17.835	12.327
Servicios Industriales	48.989	47.350
Economía Circular	14.523	13.751
Lavandería Industrial	188.090	145.206
Hoteles	139.820	74.377
Sociosanitario	25.470	22.929
Retail	31.327	27.467
IT Services	23.087	20.473
Oncisa	11.597	23.454
Otros	35.014	35.153
	1.000.203	904.146

Adicionalmente, la Sociedad tiene divididas sus líneas de negocio en función de la tipología de servicio, considerando este desglose como el más representativo. La distribución es la siguiente:

	Miles de Euros	
	2022	2021
División de Servicios	535.385	544.971
División de Economía Circular	14.527	13.753
División Hotelera y Hospitalaria	331.611	222.624
División Sociosanitaria	26.711	24.036
División de Comercialización	43.729	38.223
División de Consultoría	48.102	47.089
Otros	11.597	23.454
Cabecera y Centro de Servicios Compartidos	19.271	17.905
Ajustes	(30.730)	(27.909)
	1.000.203	904.146

La práctica totalidad de los ingresos procede de servicios con precios fijos, realizados en el corto plazo, sin que existan contrapartidas contabilizadas por el reconocimiento de ingresos distintas a un derecho de cobro o efectivo.

Las obligaciones asumidas por la Sociedad en los contratos que generan estos ingresos se cumplen por lo general en un momento determinado, momento en que se producen habitualmente las facturaciones, contemplando estas unos periodos de cobro que no suponen un componente de financiación significativo. Asimismo, no se asumen obligaciones de devolución, reembolso u otras obligaciones similares, ni se prestan garantías por los servicios prestados.

17.2 Aprovisionamientos

El detalle de este epígrafe de la cuenta de pérdidas y ganancias consolidada es el siguiente:

	Euros	
	2022	2021
Consumo de mercaderías:		
Compras	44.511.567	35.933.753
Rappels	(178.964)	(109.332)
Variación de existencias	273.360	99.352
	44.605.963	35.923.773
Consumo de materias primas y otros aprovisionamientos:		
Compras de materias primas	16.775.697	11.571.401
Compras de otros aprovisionamientos	17.747.703	21.467.541
Variación de existencias de materias primas	4.347.347	(1.613.254)
Variación de existencias de otros aprovisionamientos	(386.528)	(382.076)
	38.484.219	31.043.612
Trabajos realizados por otras empresas	32.995.078	29.176.162
Deterioros	(577.756)	(1.777.978)
	115.507.504	94.365.569

Las compras, tanto en 2022 como en 2021, se han realizado, fundamentalmente, en España.

La cuenta "Trabajos realizados por otras empresas" recoge, entre otros, servicios subcontratados de lavandería industrial por parte de las empresas del Grupo ILUNION Lavanderías y la subcontratación de los servicios de comida y servicios médicos por parte de la sociedad dependiente ILUNION Sociosanitario.

17.3 Subvenciones de explotación incorporadas al resultado del ejercicio

Esta partida recoge principalmente las ayudas de coste salarial para Centros Espaciales de Empleo del 50% del Salario Mínimo Interprofesional de trabajadores con discapacidad.

17.4 Cargas sociales

El epígrafe "Cargas sociales" de la cuenta de pérdidas y ganancias consolidada adjunta presenta la siguiente composición:

	Euros	
	2022	2021
Seguridad Social a cargo de la empresa	129.815.961	128.085.774
Otros gastos sociales	3.746.588	3.928.097
	133.562.549	132.013.871

17.5 Otros gastos de gestión corriente

El detalle de la cuenta "Otros gastos de gestión corriente", es el siguiente:

	Euros	
	2022	2021
Arrendamientos (Nota 8)	66.067.737	59.974.158
Reparaciones y conservación	32.006.451	24.333.874
Servicios de profesionales independientes	26.650.645	17.949.525
Primas de seguro	8.156.535	1.982.226
Transportes	4.655.700	4.052.157
Servicios bancarios	1.801.684	859.808
Publicidad, propaganda y relaciones públicas	2.497.641	1.390.385
Suministros	28.263.415	23.198.471
Otros tributos	5.332.827	4.866.419
Otros	17.102.763	18.009.382
	192.535.398	156.616.405

La cuenta "Servicios profesionales independientes" incluye el coste de diversos proyectos de consultoría relacionados con la actividad del Grupo. Adicionalmente, en esta cuenta se recogen los honorarios percibidos por los auditores del Grupo:

	Euros	
	2022	2021
<i>Auditor principal</i>		
Servicios de auditoría	533.250	507.000
Otros trabajos de revisión y verificación contable	175.200	201.318
Otros Servicios	109.442	87.310
<i>Otros auditores</i>		
Servicios de auditoría	413.390	398.820
Otros trabajos de revisión y verificación contable	45.400	45.817

17.6 Gastos financieros

El detalle de gastos financieros es el siguiente:

	Euros	
	2022	2021
Préstamos y créditos con entidades financieras (Nota 15.1)	4.240.017	5.156.784
Otros gastos financieros de empresas vinculadas (Nota 18.1)	136.792	78.565
Otros gastos financieros	988.226	1.426.353
	5.365.035	6.661.702

18. Operaciones con partes vinculadas

18.1 Saldos y transacciones con entidades vinculadas

Los saldos al 31 de diciembre de 2022 y 2021 mantenidos con los Socios, empresas asociadas y empresas multigrupo, son los siguientes:

31 de diciembre de 2022

	Euros					
	Fundación ONCE	ONCE	Empresas asociadas	Empresas multigrupo	Otra Entidades Vinculadas	Total
Créditos a largo plazo (Nota 9.2)	-	-	-	1.349.488	-	1.349.488
Otros activos financieros largo plazo	-	21.199	-	-	-	21.199
Créditos a corto plazo (Nota 9.3)	-	3.432	-	283.435	-	286.867
Clientes	423.955	1.847.427	-	325.809	249.707	2.846.898
Deudas a largo plazo	-	-	-	(4.079.399)	-	(4.079.399)
Deudas a corto plazo	-	-	-	(1.100.000)	(530.738)	(1.630.738)
Proveedores	(50.160)	3.173	-	(124.684)	(74.628)	(246.299)

31 de diciembre de 2021

	Euros					
	Fundación ONCE	ONCE	Empresas asociadas	Empresas multigrupo	Otra Entidades Vinculadas	Total
Créditos a largo plazo (Nota 9.2)	-	-	-	1.399.773	-	1.399.773
Otros activos financieros largo plazo	-	20.442	-	-	-	20.442
Créditos a corto plazo (Nota 9.3)	-	2.782	255.930	264.990	-	523.702
Clientes	841.701	3.303.342	7.362	246.626	420.867	4.819.898
Deudas a largo plazo	-	-	-	(3.486.161)	-	(3.486.161)
Deudas a corto plazo	-	-	-	-	(621.072)	(621.072)
Proveedores	(40.499)	-	(2.251)	(123.652)	(28.198)	(194.600)

Las transacciones realizadas en los ejercicios 2022 y 2021 con los Socios y empresas asociadas y multigrupo son las siguientes:

Ejercicio 2022

	Euros					
	Fundación ONCE	ONCE	Empresas asociadas	Empresas multigrupo	Otras Entidades Vinculadas	Total
Ventas	4.643.439	19.270.726	42.809	2.203.311	1.593.082	27.753.367
Otros ingresos	141.237	-	-	301.618	429.638	872.493
Compras	-	(431)	-	(4.032.261)	(10.386)	(4.043.078)
Servicios exteriores	(94.187)	(237.556)	(8.145)	(952.871)	(117.511)	(1.410.270)
Gastos financieros	-	-	-	(126.200)	(10.592)	(136.792)
Ingresos financieros	-	-	-	83.645	-	83.645

Ejercicio 2021

	2021					
	Fundación ONCE	ONCE	Empresas asociadas	Empresas multigrupo	Otras Entidades Vinculadas	Total
Ventas	4.536.505	18.696.032	338.406	2.876.463	1.689.334	28.136.740
Otros ingresos	125.198	-	40.820	110.762	266.435	543.215
Compras	-	(92)	(15.000)	(2.764.040)	(11.753)	(2.790.885)
Servicios exteriores	(99.060)	(188.038)	(3.796)	(485.996)	(130.048)	(906.938)
Gastos financieros	-	-	(2.827)	(65.363)	(10.375)	(78.565)
Ingresos financieros	-	-	5.090	42.918	-	48.008

Las transacciones realizadas con partes vinculadas corresponden a operaciones del tráfico normal del Grupo y se realizan a precios de mercado, los cuales son similares a los aplicados a entidades no vinculadas.

18.2 Administradores y Alta Dirección

Los miembros del Consejo de Administración de la Sociedad Dominante no han participado durante el ejercicio 2022 en transacciones inusuales y/o relevantes del Grupo.

1. Remuneración de los Consejeros y Alta dirección

La Alta dirección de la Sociedad Dominante está integrada en su totalidad por miembros del Consejo de Administración de dicha sociedad. Las remuneraciones devengadas en el Grupo por los miembros del Consejo de Administración de la Sociedad Dominante durante el ejercicio 2022 han ascendido a 0 euros (0 euros en 2021) en concepto de sueldos y salarios, no habiendo devengado cantidades adicionales por otros conceptos.

GRUPO ILUNION, S.L. es miembro como persona jurídica de los Órganos de Administración de varias sociedades dependientes y asociadas, actuando en nombre de GRUPO ILUNION varios directivos. Grupo ILUNION no percibe ninguna cantidad de estas sociedades por ser miembro de sus Órganos de Administración, y no abona ninguna cantidad específica a sus directivos por representarla en dichos Órganos.

Al 31 de diciembre de 2022 y 2021 el Grupo no tiene obligaciones contraídas en materia de pensiones y de seguros de vida respecto a los miembros anteriores o actuales del órgano de administración de la Sociedad Dominante, ni tiene obligaciones asumidas por cuenta de ellos a título de garantía.

Al 31 de diciembre de 2022 y 2021 no existen ni existían anticipos a miembros del Consejo de Administración.

Durante el ejercicio 2022 se han satisfecho primas de seguros de responsabilidad civil de los administradores de la Sociedad Dominante por daños ocasionados en el ejercicio del cargo por importe de 17 miles de euros (16 miles de euros en el ejercicio 2021).

2. Otra información relativa a los Administradores

En el deber de evitar situaciones de conflicto con el interés del Grupo, éste dispone de procedimientos de control, a través de su Departamento Jurídico, para dar cumplimiento a lo referido en los artículos 228 y siguientes de la Ley de Sociedades de Capital, sobre el deber de información de los Administradores. De igual forma, a través de dicho procedimiento, los administradores han informado de las participaciones que han ostentado durante el año 2021, en los términos recogidos en los citados artículos.

No se ha informado durante el ejercicio y hasta la fecha de formulación de ninguna situación de conflicto de interés, de las recogidas en los artículos 229 y 231 de la Ley de Sociedades de Capital.

19. Información sobre la naturaleza y el nivel de riesgo de los instrumentos financieros

Las políticas de gestión de riesgos son establecidas por la Dirección Financiera de GRUPO ILUNION, habiendo sido aprobadas por los Administradores de la Sociedad Dominante, y a su vez subordinadas a las políticas establecidas por sus socios, Fundación ONCE y ONCE. En base a estas políticas, el Departamento Financiero de la Sociedad Dominante ha establecido una serie de procedimientos y controles que permiten identificar, medir y gestionar los riesgos derivados de la actividad con instrumentos financieros.

La actividad con instrumentos financieros expone al Grupo al riesgo de crédito, de mercado y de liquidez.

Riesgo de crédito

El riesgo de crédito se produce por la posible pérdida causada por el incumplimiento de las obligaciones contractuales de las contrapartes del Grupo, es decir, por la posibilidad de no recuperar los activos financieros por el importe contabilizado y en el plazo establecido.

La exposición máxima al riesgo de crédito al 31 de diciembre de 2022 y 2021 es la siguiente:

	Euros	
	2022	2021
Inversiones financieras a largo plazo	37.773.863	13.012.615
Créditos a empresas	1.349.488	1.399.773
Deudores comerciales y otras cuentas a cobrar	274.187.063	224.209.991
Inversiones en empresas del Grupo y asociadas a corto plazo	286.867	523.702
Inversiones financieras a corto plazo	43.594.441	7.005.830
Efectivo y otros activos líquidos equivalentes	10.680.659	144.855.222
	367.872.381	391.007.133

Para gestionar el riesgo de crédito el Grupo distingue entre los activos financieros originados por las actividades operativas y por las actividades de inversión.

Actividades operativas

El Departamento Comercial y el Departamento Financiero de la Sociedad Dominante establecen límites de crédito para cada uno de los clientes, los cuales se fijan en base a la información recibida de una entidad especializada en el análisis de la solvencia de las empresas. Estos límites son aprobados por el Director Financiero o por el Director General en función de su importe y son revisados periódicamente, en especial aquellos que han tenido retrasos en los cobros. No hay concentración de los saldos pendientes de cobro que tiene el Grupo debido a que sus clientes se encuentran muy atomizados; ningún cliente supone para el Grupo una facturación superior al 10% de su importe neto de la cifra de negocios.

Mensualmente se elabora un detalle con la antigüedad de cada uno de los saldos a cobrar para cada una de las sociedades del Grupo, que sirve de base para gestionar su cobro y determinar, en su caso, las correcciones valorativas por deterioro. Las cuentas vencidas son reclamadas mensualmente por los Departamentos Comercial y Financiero hasta que en función de su antigüedad se pasan a Asesoría Jurídica para su seguimiento y, en su caso, posterior reclamación por vía judicial.

El movimiento habido durante los ejercicios 2022 y 2021 en la provisión por deterioro de valor de créditos por operaciones comerciales ha sido el siguiente:

	Euros	
	2022	2021
Saldo inicial	15.861.395	20.178.134
Dotación neta del ejercicio	6.126.461	2.550.320
Aplicación del ejercicio	(6.721.301)	6.867.059
Saldo final	15.266.555	15.861.395

Actividades de inversión

Las sociedades de ILUNION cumplen lo dispuesto en el Acuerdo de 20 de febrero de 2019 del Consejo de la Comisión Nacional de Mercado de Valores, por el que se aprueba el código de conducta relativo a las inversiones de las entidades sin ánimo de lucro publicados en el BOE de 5 de marzo de 2019 para la realización de inversiones financieras temporales en instrumentos financieros sujetos al ámbito de la supervisión de la CNMV, que supone:

1. Con la finalidad de rentabilizar los excedentes de tesorería, que en su momento pudiera tener la Sociedad Dominante o las empresas de ILUNION, se realizarán inversiones financieras temporales. Se entenderá por inversión financiera a estos efectos, aquéllas destinadas a rentabilizar la tesorería a corto plazo, es decir, inferior a un año, así como aquellas otras que se adquirieran a mayor plazo, con el único fin de beneficiarse a corto plazo de las variaciones en sus precios.
2. Los criterios para la realización de las inversiones financieras temporales son los siguientes:
 - a. Como principio general se buscará en primer lugar la total seguridad de las inversiones y en segundo lugar la mayor liquidez de las mismas. A estos efectos, las inversiones se realizarán siempre en activos liquidables en cualquier momento, o a plazos no superiores al mes, y que correspondan a deuda pública del Estado Español o que estén garantizados por una entidad bancaria solvente.
 - b. Una vez conseguidos los objetivos anteriores, se elegirán aquellas inversiones que aporten una mayor rentabilidad, procurando una diversificación de las mismas.
3. Para cualquier inversión en acciones cotizables en bolsa se precisará autorización previa de los órganos competentes. Quedan totalmente prohibidas las inversiones que respondan a un uso meramente especulativo de los recursos financieros, y en especial:
 - a. Venta de valores tomados en préstamo al efecto (ventas en corto).
 - b. Las operaciones intradía.
 - c. Las operaciones en los mercados de futuros y opciones, salvo las operaciones que se efectúen con la finalidad de cobertura, y que previamente hayan sido autorizadas por el órgano competente.
 - d. Cualquier otra inversión de naturaleza análoga.

Riesgo de mercado

Tanto la tesorería como la deuda financiera del Grupo están expuestas al riesgo de tipo de interés, el cual podría tener un efecto adverso en los resultados financieros y en los flujos de caja.

La Dirección de la Sociedad Dominante ha realizado un análisis de sensibilidad en relación con las posibles fluctuaciones de los tipos de interés que pudieran ocurrir en los mercados en que opera. La Dirección de la Sociedad Dominante estima que un incremento de los tipos de interés de 50 puntos básicos no sería significativo.

Respecto al riesgo de tipo de cambio, éste no es significativo.



Riesgo de liquidez

Con el fin de asegurar la liquidez y poder atender todos los compromisos de pago que se derivan de su actividad, el Grupo dispone de la tesorería que muestra su balance consolidado, así como de inversiones financieras de elevada liquidez registradas a corto plazo y líneas de financiación disponible (véase Nota 15.1). El Grupo gestiona el riesgo de liquidez a través de una política de apalancamiento de deuda financiera reducida y con una estructura de vencimientos que evita tensiones en la gestión del fondo de maniobra.

20. Información segmentada

El Grupo identifica sus segmentos operativos en base a los informes internos sobre los componentes del Grupo que son base de revisión, discusión y evaluación regular por el Consejo de Administración de la Sociedad Dominante pues es la máxima autoridad en el proceso de toma de decisiones con el poder de destinar los recursos a los segmentos y evaluar su rendimiento. De este modo, los segmentos operativos que se han definido son los siguientes:

- Hoteles
- Servicios Industriales
- Oncisa
- Contact Center
- Sociosanitario
- Retail
- Facility Services
- Lavandería Industrial
- Automoción
- Economía Circular
- IT Services
- Otros

La distribución de las ventas por cada uno de los segmentos se detalla en la Nota 17.1 y la aportación de cada segmento a los resultados atribuidos a la Sociedad Dominante, de los ejercicios 2022 y 2021 ha sido la siguiente:

	Miles de Euros	
	2022	2021
Facility Services	6.218	2.650
Contact Center BPO	3.129	6.535
Automoción	2.448	84
Servicios Industriales	4.497	5.251
Economía Circular	1.053	152
Lavandería Industrial	10.562	(3.075)
Hoteles	20.321	(13.548)
Sociosanitario	788	581
Retail	(444)	(2.597)
IT Services	871	400
Oncisa	6.669	2.983
Otros	(25.949)	8.398
	30.163	7.814

21. Otra información

21.1 Estructura de personal

El número medio de personas empleadas en las sociedades consolidadas, durante los ejercicios 2022 y 2021 por grupos de actividades es el siguiente:

Ejercicio 2022

	Directores			Mandos Intermedios y Técnicos			Resto de Empleados			TOTAL		
	Hombres	Mujeres	Total	Hombres	Mujeres	Total	Hombres	Mujeres	Total	Hombres	Mujeres	Total
ILUNION Facility Services	4	1	5	198	172	370	8.192	6.356	14.548	8.394	6.529	14.923
ILUNION Contact Center BPO	4	4	8	53	33	86	797	2.206	3.003	854	2.243	3.097
ILUNION Automoción	-	-	-	31	25	56	682	113	795	713	138	851
ILUNION Servicios Industriales	1	-	1	53	54	107	1.650	681	2.331	1.704	735	2.439
ILUNION Economía Circular	1	-	1	9	2	11	115	40	155	125	42	167
ILUNION Lavanderías	3	3	6	181	155	336	3.512	2.288	5.800	3.696	2.446	6.142
ILUNION Hoteles	3	3	6	295	256	551	323	543	866	621	802	1.423
ILUNION Sociosanitario	4	-	4	33	103	136	100	565	665	137	668	805
ILUNION Retail	1	1	2	38	55	93	95	157	252	134	213	347
ILUNION IT Services	2	-	2	92	22	114	45	24	69	139	46	185
Cabecera y Centro de Servicios Compartidos	9	9	18	75	179	254	22	27	49	106	215	321
Otros	3	4	7	85	70	155	284	227	511	372	301	673
	35	25	60	1.143	1.126	2.269	15.817	13.227	29.044	16.995	14.378	31.373

La plantilla media de personas con discapacidad superior al 33% por género y categoría en el ejercicio 2022 ofrece el siguiente detalle:

	Directores	Mandos Intermedios y Técnicos	Resto de Empleados	Total
Hombres	11	487	7.724	8.222
Mujeres	9	501	5.157	5.667
	20	988	12.881	13.889

Ejercicio 2021

	Directores			Mandos Intermedios y Técnicos			Resto de Empleados			TOTAL		
	Hombres	Mujeres	Total	Hombres	Mujeres	Total	Hombres	Mujeres	Total	Hombres	Mujeres	Total
ILUNION Facility Services	4	1	5	195	158	353	8.742	6.331	15.073	8.941	6.490	15.431
ILUNION Contact Center	4	2	6	53	35	88	887	2.474	3.361	944	2.511	3.455
ILUNION Automoción	-	-	-	27	20	47	554	89	643	581	109	690
ILUNION Servicios Industriales	1	-	1	54	53	107	1.650	653	2.303	1.705	706	2.411
ILUNION Lavanderías	3	3	6	159	128	287	2.863	1.803	4.666	3.025	1.934	4.959
ILUNION Hoteles	3	2	5	211	168	379	199	327	526	413	497	910
ILUNION Sociosanitario	5	-	5	31	108	139	90	542	632	126	650	776
ILUNION Retail	1	2	3	37	55	92	79	127	206	117	184	301
ILUNION IT Services	1	-	1	94	19	113	54	43	97	149	62	211
Cabecera y Centro de Servicios Compartidos	9	8	17	72	167	239	23	30	53	104	205	309
Otros	4	3	7	101	71	172	440	287	727	545	361	906
	35	21	56	1.034	982	2.016	15.581	12.706	28.287	16.650	13.709	30.359

La plantilla media de personas con discapacidad superior al 33% por género y categoría en el ejercicio 2021 se ofrece en el siguiente detalle:

	Directores	Mandos Intermedios y Técnicos	Resto de Empleados	Total
Hombres	13	438	7.073	7.524
Mujeres	8	432	4.746	5.186
	21	870	11.819	12.710

Al 31 de diciembre de 2022 y 2021, la composición por género y categorías de la plantilla era la siguiente:

31 de diciembre de 2022

	Directores			Mandos Intermedios y Técnicos			Resto de Empleados			TOTAL		
	Hombres	Mujeres	Total	Hombres	Mujeres	Total	Hombres	Mujeres	Total	Hombres	Mujeres	Total
ILUNION Facility Services	4	1	5	208	185	393	8.971	9.448	18.419	9.183	9.634	18.817
ILUNION Contact Center BPO	3	5	8	92	85	177	1.113	3.037	4.150	1.208	3.127	4.335
ILUNION Automoción	-	-	-	37	28	65	723	123	846	760	151	911
ILUNION Servicios Industriales	1	-	1	59	61	120	1.812	768	2.580	1.872	829	2.701
ILUNION Economía Circular	1	-	1	9	3	12	118	40	158	128	43	171
ILUNION Lavanderías	3	3	6	188	170	358	3.390	2.230	5.620	3.581	2.403	5.984
ILUNION Hoteles	4	4	8	281	261	542	311	544	855	596	809	1.405
ILUNION Sociosanitario	5	-	5	39	123	162	111	645	756	155	768	923
ILUNION Retail	1	2	3	40	55	95	103	184	287	144	241	385
ILUNION IT Services	2	-	2	93	26	119	49	25	74	144	51	195
Cabecera y Centro de Servicios Compartidos	9	11	20	78	185	263	24	27	51	111	223	334
Otros	2	3	5	90	82	172	221	211	432	313	296	609
	35	29	64	1.214	1.264	2.478	16.946	17.282	34.228	18.195	18.575	36.770

31 de diciembre de 2021

	Directores			Mandos Intermedios y Técnicos			Resto de Empleados			TOTAL		
	Hombres	Mujeres	Total	Hombres	Mujeres	Total	Hombres	Mujeres	Total	Hombres	Mujeres	Total
ILUNION Facility Services	4	1	5	204	169	373	9.268	9.324	18.592	9.476	9.494	18.970
ILUNION Contact Center	4	2	6	52	36	88	997	2.867	3.864	1.053	2.905	3.958
ILUNION Automoción	-	-	-	33	22	55	724	116	840	757	138	895
ILUNION Servicios Industriales	1	-	1	57	53	110	1.699	720	2.419	1.757	773	2.530
ILUNION Lavanderías	3	3	6	177	143	320	3.171	2.016	5.187	3.351	2.162	5.513
ILUNION Hoteles	3	3	6	239	183	422	244	361	605	486	547	1.033
ILUNION Sociosanitario	5	-	5	36	124	160	109	614	723	150	738	888
ILUNION Retail	1	1	2	37	59	96	108	170	278	146	230	376
ILUNION IT Services	1	-	1	95	21	116	51	27	78	147	48	195
Cabecera y Centro de Servicios Compartidos	8	8	16	79	173	252	25	31	56	112	212	324
Otros	3	2	5	104	77	181	434	458	892	541	537	1.078
	33	20	53	1.113	1.060	2.173	16.830	16.704	33.534	17.976	17.784	35.760

La plantilla de personas con discapacidad por género a 31 de diciembre de 2022 y 2021 ofrecen el siguiente detalle:

31 de diciembre de 2022

	Directores	Mandos Intermedios y Técnicos	Resto de Empleados	Total
Hombres	10	524	8.329	8.863
Mujeres	10	554	6.325	6.889
	20	1.078	14.654	15.752

31 de diciembre de 2021

	Directores	Mandos Intermedios y Técnicos	Resto de Empleados	Total
Hombres	12	485	7.977	8.474
Mujeres	8	467	5.886	6.361
	20	952	13.863	14.835

El Consejo de Administración de la Sociedad Dominante está formado por 12 miembros, de los cuales 8 son hombres y 4 mujeres, todos ellos sin relación laboral con Grupo ILUNION.

2.1.2 Información sobre medioambiente

El Grupo no ha incorporado en el ejercicio sistemas, equipos o instalaciones por importe significativo en relación con la protección y mejora del medio ambiente.

Los Administradores de la Sociedad Dominante estiman que no existen al 31 de diciembre de 2022 contingencias significativas relativas a la protección y mejora del medioambiente, no considerando necesario registrar provisión alguna en este sentido.

21.3 Información sobre el periodo medio de pago a proveedores. Disposición adicional tercera. "Deber de información" de la Ley 15/2010, de 5 de julio

La información relativa al periodo medio de pago a proveedores es la siguiente:

(Días)	2022	2021
Periodo medio de pago a proveedores	45	93
Ratio de operaciones pagadas	43	92
Ratio de operaciones pendientes de pago	61	92
(Euros)		
Pagos realizados	472.469.465	284.040.997
Pagos pendientes de realizar	43.354.255	79.618.942
Pagos realizados en menos de 60 días	357.572.865	n/a
Porcentaje de los pagos realizados menores de 60%	76%	n/a
(Número de facturas)		
Facturas registradas	563.780	n/a
Facturas registradas pagadas en un plazo menor a 60 días	407.951	n/a
Porcentaje sobre el total de facturas	72%	n/a

El Grupo mantiene durante el ejercicio una parte de sus compromisos de pago por encima de lo previsto en la ley 3/2004 y ley 15/2010 sobre medidas de lucha contra la morosidad en las operaciones comerciales. La Sociedad Dominante y sus sociedades dependientes tienen previstas medidas que van encaminadas a la reducción de dicho periodo para el ejercicio próximo, entre las que se encuentran la adecuación del periodo medio de pago de sus operaciones con empresas del grupo y asociadas a lo previsto en la normativa, y a la modificación de los acuerdos comerciales que mantiene con proveedores externos, en aquellos casos en los que sea posible dicha adecuación.

21.4 Negocios conjuntos

El Grupo interviene en diversos negocios que son gestionados conjuntamente con otras entidades.

Los activos, pasivos, ingresos y gastos de los mencionados negocios que han sido incorporados en los estados financieros consolidados del Grupo, son los siguientes:

	Euros	
	2022	2021
Activos:		
No corrientes	12.974.005	9.086.720
Corrientes	6.527.566	7.345.231
	19.501.571	16.431.951
Pasivos:		
No corrientes	4.904.972	6.224.616
Corrientes	8.413.007	4.960.647
	13.317.979	11.185.263
Ingresos	20.517.523	16.271.779
Gastos	(18.904.530)	(14.781.605)
Resultados antes de impuestos	1.612.993	1.490.174

21.5 Sociedades consolidadas en moneda extranjera

El detalle de las sociedades que forman parte del Grupo cuya moneda funcional es distinta al euro, son las siguientes:

Sociedad	Moneda
ILUNION Colombia, S.A.S	Peso Colombiano
ILUNION Lavandería Bogotá, S.A.S.	Peso Colombiano
ILUNION Lavandería Colombia, S.A.S.	Peso Colombiano

Los elementos del activo y pasivo, así como las transacciones realizadas en moneda extranjera, no son representativas a nivel consolidado.



22. Hechos posteriores al cierre

Con posterioridad al cierre del ejercicio 2022 y hasta la fecha de formulación de las presentes cuentas anuales consolidadas no han acaecido hechos de carácter significativo que tuvieran que ser registrados y/o explicados en las mismas.

FIRMADO por: JOSE LUIS BARCELO BLANCO STEGER (NIF: 00417694Z)
Versión imprimible con información de firma generado desde VALiDe (<http://valide.recsara.es>)
Firma válida.



Anexo I

Detalle de Sociedades Dependientes al 31 de diciembre de 2022:

Sociedad	Domicilio	Actividad	Participación		Capital	Reservas	Subvenciones	Resultado del Ejercicio	Resultado de explotación
			Directa	Indirecta					
Costa Sal, S.A.	C/ Agonal, 16, Tias (Las Palmas)	Hostelería	100	-	1.438.959	5.953.855	-	2.155.272	2.155.272
Ecologistic Operations, S.L. (anteriormente Taxileon, S.L.) (b)	Pol. Ind. De León, 2ª Fase, Calle 18, Parcela M1, Ribaseca-Santovenia de la Valdoncina, Leon	Transporte de mercancía por carretera	25	56	121.600	1.997.990	11.179	248.977	294.352
El Reducto Financiero, S.L.	C/ Agonal, 16, Tias (Las Palmas)	Hostelería	-	100	3.830.000	(571.398)	-	2.362.795	2.362.795
Filex ILUNION, S.A. (b)	C/ Doctor Rodríguez Ledesma, s/n Cáceres	Servicio de atención e información telefónica	100	-	625.040	4.049.830	4.849	316.830	323.660
Ilunion Accesibilidad, S.A	Don Ramón de la Cruz, 38, Madrid	Comercialización de ayudas técnicas	100	-	2.184.005	3.227.293	-	749.465	1.012.766
ILUNION Asesores, S.A. (b)	Albacete, 3 (Madrid)	Consultores de pensiones	100	-	240.405	2.245.373	-	141.165	158.813
ILUNION Bugadería Industrial S.A.U.	Pau Casals, Ed. Cornellà II, Andorra la Vella	Lavandería Industrial	100	-	106.000	66.092	-	261.900	261.833
ILUNION Bugaderías de Catalunya, S.A. (a)	Bosch Tancat, s/n, Naves 12-16, Cerdanyola del Valles (Barcelona)	Lavandería industrial	100	-	8.000.000	(1.408.213)	521.158	1.036.505	1.151.202
ILUNION Capital Humano ETT, S.A. (b)	Sebastián Herrera, 15 Madrid	Prestación Servicios Personal Auxiliar	100	-	258.435	539.961	-	42.192	127.240
ILUNION CEE Centro de Servicios Compartidos, S.L. (a)	Albacete, 3 (Madrid)	Prestación de Servicios	-	100	3.500	1.126.915	-	61.062	-17.358
ILUNION CEE Contact Center, S.A.U. (b)	Miguel Yuste, 48, Madrid	Marketing telefónico	100	-	380.000	5.295.900	-	1.101.928	1.371.585
ILUNION CEE Limpieza y Medio Ambiente, S.A. (a)	Albacete, 3 (Madrid)	Limpieza	9	91	3.666.174	14.315.807	-	2.460.679	3.027.388
ILUNION CEE Outsourcing, S.A.U. (a)	Albacete, 3 (Madrid)	Prestación de servicios de trabajo	-	100	60.001	3.312.713	-	800.946	1.113.353
ILUNION Colombia, S.A.S.	CR, 7, 75-66, oficina 702, Bogotá D.C. (Colombia)	Lavandería industrial	100	-	20.861	1.638.703	-	91.116	-74.953
ILUNION Contact Center, S.A.U. (b)	Rufino González 42-44, Madrid	Marketing telefónico	100	-	6.000.000	27.254.825	-	1.575.919	1.489.573
ILUNION Emergencias, S.A. (b)	Rufino González 42-44, Madrid	Marketing telefónico	76	-	60.101	4.037.714	-	761.953	920.051
ILUNION Emprende, S.L.U.	Calle Albacete 3, Torre ILUNION, Madrid	Participación en sociedades y/o entes productivos.	100	-	3.000	-	-	-218.752	-240.391
ILUNION Facility Services, S.L.U. (a)	Albacete, 3 (Madrid)	Servicios de gestión administrativa	100	-	651.497	6.721.110	-	154.618	47.762
ILUNION Fisioterapia y Salud, S.L.U. (a)	Nuria, 42 (Madrid)	Servicios Sanitarios de Fisioterapia	100	-	73.260	1.085.548	-	114.444	131.986
ILUNION Fuego y Conducción, S.A. (a)	Albacete, 3 (Madrid)	Servicios Integrales de protección civil	-	83	562.500	5.016.555	-	210.968	186.467
ILUNION Hotelak Euskadi, S.L.	C/ Pérez Galdós 56 (Bilbao)	Hostelería	100	-	506.010	700.520	1.497	691.418	792.129
ILUNION Hotels Andalucía, S.A. (b)	Paseo Marítimo Rey de España, 87 Fuengirola (Málaga)	Hostelería	100	-	3.000.000	7.450.772	56.180	1.169.438	1.710.779
ILUNION Hotels Catalunya, S.A. (b)	Ramón Turó, 196-198 (Barcelona)	Hostelería	100	-	10.000.000	14.165.359	62.387	3.465.039	4.371.021
ILUNION Hotels, S.A. (b)	Albacete, 3 (Madrid)	Hostelería	100	-	3.420.119	18.403.707	682.247	6.461.698	7.457.661
ILUNION Ibéricos de Azuaga, S.A. (b)	Póligono Industrial, C/ta Badajoz-Granada, km 142,7, Azuaga (Badajoz)	Producción cármica	98	-	3.062.457	1.432.185	-	-59.943	-397.937
ILUNION IT Services, S.A.U. (b)	Rufino González 42-44, Madrid	Mecanización de datos	100	-	2.500.000	1.753.565	-	784.730	1.055.957



Sociedad	Domicilio	Actividad	Participación		Capital	Reservas	Subvenciones	Resultado del Ejercicio	Resultado de explotación
			Directa	Indirecta					
ILUNION Lavanderías de Portugal, Unipessoal LDA.	Avenida Eng. Arantes e Oliveira, 3 Edificio Lisboaib	Lavandería Industrial	100	-	33.000	124.044	-	207.222	214.913
ILUNION Lavandería Bogotá, S.A.S.	Km 1 vía Siberia Funza MD 40 BG 40 LT 40 ZF, Cota, Cundinamarca (Colombia)	Limpieza y lavandería	-	80	139.645	555.321	-	-612.260	-37.222
ILUNION Lavandería Colombia, S.A.S.	Calle 110 Número 9-25 Oficina 707 Bogotá (Colombia)	Limpieza y lavandería	-	80	29.399	-	-	-2.038.570	380.849
ILUNION Lavandería Euskalduna, S.L.U. (a)	Pol. Ind. Prozueta, Parcela 16F, Lemoa (Vizcaya)	Lavandería industrial	100	-	1.280.935	32.228	52.155	462.061	551.440
ILUNION Lavanderías de Canarias, S.A.U. (a)	General Bravo, 8, Las Palmas de Gran Canaria	Lavandería industrial	100	-	3.000.000	14.058.485	1.489.453	1.754.758	2.129.955
ILUNION Lavanderías, S.A.U. (a)	Albacete, 3 (Madrid)	Gestión de lavanderías industriales	100	-	26.000.000	57.816.930	3.486.942	4.571.034	6.124.903
ILUNION Limpieza y Medioambiente, S.A.U.	Albacete, 3 (Madrid)	Limpieza	100	-	7.981.441	3.017.044	-	3.036.635	4.274.098
ILUNION Mediación, Correduría de Seguros, S.A. (b)	Albacete, 3 (Madrid)	Correduría de seguros	88	-	240.405	2.064.453	-	192.400	212.184
ILUNION Navarra, S.L. (a)	F. Nave 10, Pol. Ind. Errekaledea Berain (Navarra)	Lavandería industrial	100	-	6.020	236.802	-	-264.777	-107.289
ILUNION Outsourcing, S.A.U. (a)	Albacete, 3 (Madrid)	Prestación Servicios Personal Auxiliar	100	-	300.506	2.156.816	-	1.496.659	2.134.560
ILUNION Reciclados, S.A.U. (b)	Monte Urba, 11, La Bañeza (León)	Gestión y reciclaje de equipos eléctricos	-	75	2.000.000	9.889.150	398.323	713.711	922.067
ILUNION Retail y Comercialización, S.A.U. (b)	Albacete, 3 (Madrid)	Explotación de tiendas en hospitales	100	-	5.805.991	457.969	20.625	-19.219	-886.211
ILUNION Seguridad, S.A.U. (a)	Albacete, 3 (Madrid)	Seguridad	100	-	13.170.000	(38.201)	-	-2.397.095	-3.239.087
ILUNION Servicios Industriales Andalucía, S.L.	Avenida Primero de Mayo S/N, Parque Empresarial Santana, Edif. W, Pl. Baja, 23700, Linares, Jaén.	Fabricación y montaje de componentes mecánicos y electrónicos.	100	-	3.000	2.129.150	49.182	853.594	1.111.346
ILUNION Servicios Industriales Aragón, S.L.U. (a)	Polígono Industrial Valdemuel sin, Eplia, Zaragoza	Lavandería Industrial	100	-	3.000	1.473.518	-	388.382	536.254
ILUNION Servicios Industriales Catalunya, S.L.U. (a)	C/ Motores, nº 300-304, Polígono Gran Vía Sur, 08908, Hospitalet de Llobregat (Barcelona)	Formación, rehabilitación y recuperación de personas discapacitadas para lograr su integración laboral y social	100	-	3.000	2.107.560	-	144.064	145.979
ILUNION Servicios Industriales S.L.U. (a)	Avda. Castilla-La Mancha, 11, Cabanillas del Campo (Guadalajara)	Manipulao, retracillado, embalaje de todo tipo de periódicos y libros	100	-	993.300	14.674.616	604.508	3.025.974	3.916.940
ILUNION Servicios TI, S.A.U. (b)	Rufino González 42-44, Madrid	Mecanización de datos	100	-	2.660.000	726.901	-	82.475	23.732
ILUNION Sociosanitario, S.A.U. (a)	Albacete, 3, Madrid	Servicios socio sanitarios	100	-	3.700.000	6.647.220	1.405.709	646.916	1.123.686
ILUNION Textil, S.A. (a)	Polígono Industrial de León, 42, parcela M-80 Onzonilla (León)	Confección de ropa de trabajo	100	-	480.000	6.349.192	7.486	1.066.029	1.237.510
ILUNION Turismo Responsable, S.L. (b)	Albacete, 3 (Madrid)	Parking y Limpieza de vehículos	100	-	120.000	21.781.634	211.717	4.745.675	6.306.345
Lavandería Industrial LIG, S.A. (a)	Azor sin, Fuenlabrada (Madrid)	Limpieza	75	-	65.811	412.686	-	16.603	8.778
Lograees, S.L. (b)	Pol. Ind de León, 2ª Fase, Calle 18, Parcela M1, Ribaneca-Santovenia de la Valdoña, León.	Gestor de residuos	25	56	63.100	1.249.545	-	95.607	114.599
Modular Logística Valenciana, S.L. (a)	Polígono Industrial Juan Carlos I, Tramuntana, 12 Almusafes (Valencia)	Fabricación y montaje de productos para empresas industriales	75	13	1.000.000	15.190.829	359.594	2.368.326	2.921.809
ONGISA Promociones Servicios Inmobiliarios, S.L.U. (a)	Albacete, 3, (Madrid)	Inmobiliaria	100	-	10.003.000	93.249.961	-	7.371.858	6.583.728
RECYCLING4ALL, S.L. (b)	Albacete, 3, (Madrid)	Holding	75	-	11.000.000	11.712.170	-	704.481	-34.731
Servicios Sociales de Manipulados Industriales, S.L. (a)	C/ Rajolers, 29-31, Valencia	Servicios manipulación industriales	100	-	112.500	327.464	-	-360.208	-335.075
Servicios Sociales de Telecomunicaciones, S.L.U.	C/ Industria, 4, Alcorcón, Madrid	Servicios de telecomunicación	100	-	2.050.000	1.882.121	-	67.061	76.712
Servitelco Multiservicios, S.L.U.	C/ Industria, 4, Alcorcón, Madrid	Servicios de telecomunicación	-	100	3.000	90.780	-	858	8.727

- (a) Sociedad auditada por Ernst & Young, S.L.
- (b) Sociedad auditada por Deloitte, S.L.
- (c) Sociedad auditada por Audria, S.L.

FIRMADO por: JOSE LUIS BARCELO STEGER (NIF: 00417694Z)
 Versión imprimible con información de firma generado desde VALiDe (<http://valide.reidsara.es>)
 Firma válida.



Anexo I

Detalle de Sociedades Dependientes al 31 de diciembre de 2021:

Sociedad	Domicilio	Actividad	Participación		Capital	Reservas	Subvenciones	Resultado del Ejercicio	Resultado de explotación
			Directa	Indirecta					
Azul Lavandería Industrial, S.L.(a)	Pol. de la Estrella, carretera de Valdepeñas 3, Miguelturra, Ciudad Real	Lavandería industrial	100	-	72.121	233.984	17.128	(79.973)	(68.529)
Filex ILUNION, S.A. (b)	C/ Doctor Rodríguez Ledesma, s/n Cáceres	Servicio de atención e información telefónica	75	-	625.040	3.662.970	12.890	396.861	436.535
Futurem Servicios y Empleo,S.L	Calle Gabriel Zamora 20, Bajo,23740, Andújar, Jaén.	Prestación de servicios a empresas.	100	-	3.120	100.386	31.148	79.721	111.802
ILUNION Asesores, S.A. (b)	Albacete, 3 (Madrid)	Consultores de pensiones	100	-	240.405	2.089.954	1.502	139.745	147.441
ILUNION Bugadería Industrial S.A.U.	Pau Casals, Etd. Cornellà II, Andorra la Vella	Lavandería Industrial	100	-	106.000	138.164	-	(72.071)	(74.687)
ILUNION Bugaderías de Catalunya, S.A. (a)	Bosch Tancat, s/n, Navas 12-16, Cerdanyola del Valles (Barcelona)	Lavandería industrial	100	-	8.000.000	573.147	542.004	(1.981.359)	(1.845.791)
ILUNION Capital Humano ETT, S.A. (b)	Sebastián Herrera, 15 Madrid	Prestación Servicios Personal Auxiliar	100	-	258.435	297.021	-	242.940	357.712
ILUNION CEE Centro de Servicios Compartidos, S.L. (a)	Albacete, 3 (Madrid)	Prestación de Servicios	-	100	3.500	1.211.613	-	(84.688)	(57.134)
ILUNION CEE Contact Center, S.A.U. (b)	Miguel Yuste, 48, Madrid	Marketing telefónico	100	-	380.000	4.498.293	-	797.607	1.034.756
ILUNION CEE Limpieza y Medio Ambiente, S.A. (a)	Albacete, 3 (Madrid)	Limpieza	9	91	3.666.174	12.007.444	-	2.291.875	2.912.927
ILUNION CEE Outsourcing, S.A.U (a)	Albacete, 3 (Madrid)	Prestación de servicios de trabajo	-	100	60.001	3.570.932	-	(259.783)	(316.704)
ILUNION Colombia, S.A.S.	CR. 7, 75-86, oficina 702, Bogotá D.C. (Colombia)	Lavandería industrial	100	-	20.861	1.063.519	-	16.010	(78.806)
ILUNION Contact Center, S.A.U. (b)	Rufino González 42-44, Madrid	Marketing telefónico	100	-	6.000.000	24.341.738	-	2.913.087	3.444.533
ILUNION Emergencias, S.A. (b)	Rufino González 42-44, Madrid	Marketing telefónico	75,5	-	60.101	3.455.194	-	1.165.041	1.506.052
ILUNION Emprede, S.L.U.	Calle Albacete 3, Torre ILUNION, Madrid	Participación en sociedades y/o entes productivos.	100	-	3.000	-	-	-	-
ILUNION Facility Services, S.L.U. (a)	Albacete, 3 (Madrid)	Servicios de gestión administrativa	100	-	651.497	6.880.308	-	(159.198)	(330.719)
ILUNION Fisioterapia y Salud, S.L.U (a)	Nuria, 42 (Madrid)	Servicios Sanitarios de Fisioterapia	100	-	73.280	992.430	-	93.118	106.876
ILUNION Fuego y Conducción, S.A. (a)	Albacete, 3 (Madrid)	Servicios Integrales de protección civil	-	82,68	562.500	4.973.667	-	32.888	(46.469)
ILUNION Hotelak Euskadi, S.L. (anteriormente ILUNION Outsourcing Catalunya, S.L.)	Motors, 30 - Hospitalet de Llobregat (Barcelona)	Hostelería	100	-	506.010	498.036	-	202.494	236.428
ILUNION Hotels Andalucía, S.A. (b)	Paseo Marítimo Rey de España, 87 Fuengirola (Málaga)	Hostelería	100	-	3.000.000	8.355.855	21.530	(905.082)	(604.970)
ILUNION Hotels Catalunya, S.A. (b)	Ramón Turó, 196-198 (Barcelona)	Hostelería	100	-	10.000.000	15.089.598	-	(881.489)	(888.997)
ILUNION Hotels, S.A. (b)	Albacete, 3 (Madrid)	Hostelería	100	-	3.420.119	22.982.083	283.417	(4.578.376)	(3.131.991)
ILUNION Ibéricos de Azuaga, S.A. (b)	Polígono Industrial, Crta Badajoz-Granada, km 142,7, Azuaga (Badajoz)	Producción cárnica	97,67	-	3.062.457	2.473.845	-	(1.041.659)	(638.509)
ILUNION IT Services, S.A.U. (b)	Rufino González 42-44, Madrid	Mecanización de datos	100	-	2.500.000	1.047.711	-	705.855	972.270
ILUNION Lavanderías de Portugal, Unipessoal LDA.	Avenida Eng. Arantes e Oliveira, 3 Edificio Lisboaiz	Lavandería Industrial	100	-	33.000	126.579	-	(2.535)	4.449
ILUNION Lavandería Bogotá, S.A.S.	Xm 1 vía Siberia Funza MD 40 BG 40 LT 40 ZF, Cota, Cundinamarca (Colombia)	Limpieza y lavandería	-	80	139.645	(591.385)	-	(450.227)	(126.588)
ILUNION Lavandería Colombia, S.A.S.	Calle 110 Número 9-25 Oficina 707 Bogotá (Colombia)	Limpieza y lavandería	-	80	29.399	(166.495)	-	(394.435)	156.396
ILUNION Lavandería Euskalduna, S.L.U. (a)	Pol. Ind. Pozueta, Parcela 16F, Lemoa (Vizcaya)	Lavandería industrial	100	-	1.280.935	724.148	64.501	(483.294)	(482.907)
ILUNION Lavanderías de Canarias, S.A.U. (a)	General Bravo, 8, Las Palmas de Gran Canaria	Lavandería industrial	100	-	3.000.000	13.482.095	1.801.010	576.390	590.298
ILUNION Lavanderías, S.A.U. (a)	Albacete, 3 (Madrid)	Gestión de lavanderías industriales	100	-	26.000.000	55.856.996	3.843.091	882.738	1.380.709
ILUNION Lavexo, S.L. (a)	Fojadores, 27, Boadilla del Monte (Madrid)	Lavandería industrial	100	-	1.551.000	(655.956)	-	192.152	269.586
ILUNION Limpieza y Medio Ambiente, S.A.U. (a)	Albacete, 3 (Madrid)	Limpieza	100	-	7.981.441	1.696.062	-	1.298.316	2.134.841
ILUNION Mediación, Correduría de Seguros, S.A. (b)	Albacete, 3 (Madrid)	Correduría de seguros	87,50	-	240.405	1.913.351	-	147.544	148.145



Sociedad	Domicilio	Actividad	Participación		Capital	Reservas	Subvenciones	Resultado del Ejercicio	Resultado de explotación
			Directa	Indirecta					
ILUNION Navarra, S.L. (a)	F. Nave 10, Pol. Ind. Enrekalde Berrián (Navarra)	Lavandería industrial	100	-	6.020	658.709	-	(163.712)	(85.260)
ILUNION Outsourcing, S.A.U. (a)	Albacete, 3 (Madrid)	Prestación Servicios Personal Auxiliar	100	-	300.506	997.983	-	1.154.480	1.679.181
ILUNION Reciclados, S.A.U. (b)	Monte Urba, 11, La Bañeza (León)	Gestión y reciclaje de equipos eléctricos	-	75	2.000.000	9.489.241	510.519	396.681	487.920
ILUNION Retail y Comercialización, S.A.U. (b)	Albacete, 3 (Madrid)	Explotación de tiendas en hospitales	100	-	5.805.991	390.208	28.002	(1.944.899)	(1.784.894)
Ilunion Accesibilidad, S.A. (Anteriormente ILUNION Salud, S.A.)	Don Ramón de la Cruz, 38, Madrid	Comercialización de ayudas técnicas	100	-	2.184.005	1.339.436	-	127.867	300.940
ILUNION Servicios Industriales Andalucía, S.L. (anteriormente TMB Handicap Solutions, S.L.)	Avenida Primero de Mayo S/N, Parque Empresarial Santiana, Edif. W, Pl. Baja, 23700, Linares, Jaén.	Fabricación y montaje de componentes mecánicos y electrónicos.	-	-	3.000	1.683.211	102.189	217.861	281.417
ILUNION Seguridad, S.A.U. (a)	Albacete, 3 (Madrid)	Seguridad	100	-	13.170.000	(2.861.691)	-	(1.376.510)	(1.126.509)
ILUNION Servicios Industriales Aragón, S.L.U. (a)	Polígono Industrial Valdemuel s/n, Epila, Zaragoza	Lavandería Industrial	100	-	3.000	911.478	82	562.040	761.034
ILUNION Servicios Industriales Catalunya, S.L.U. (a)	C/ Motores, nº 300-304, Polígono Gran Via Sur, 08308, Hospitalet de Llobregat (Barcelona)	Formación, rehabilitación y recuperación de personas discapacitadas para lograr su integración laboral y social	100	-	3.000	1.918.007	-	189.553	222.752
ILUNION Servicios Industriales S.L.U. (a)	Avda. Castilla-La Mancha, 11, Cabanillas del Campo (Guadaíajara)	Manipulado, retractilado, embalaje de todo tipo de periódicos y libros	100	-	993.300	11.633.471	594.624	3.055.033	5.362.655
ILUNION Servicios TI, S.A.U. (b)	Rufino González 42-44, Madrid	Mecanización de datos	100	-	2.660.000	683.112	-	43.789	(8.367)
ILUNION Sociosanitario, S.A.U. (a)	Albacete, 3, Madrid	Servicios socio sanitarios	100	-	3.700.000	6.170.939	1.457.200	476.263	809.965
ILUNION Textil, S.A. (a)	Polígono Industrial de León, 42, parcela M-80 Onzonilla (León)	Confección de ropa de trabajo	100	-	480.000	5.511.183	780	584.208	692.435
ILUNION Turismo Responsable, S.L. (b)	Albacete, 3 (Madrid)	Parking y Limpieza de vehículos	100	-	120.000	22.846.671	-	(1.078.381)	(640.265)
Lavandería Industrial Lavachel, S.A. (a)	Pol. Ind. Mora Garay, Parcela 0.1 y 0.2 Tremañes Gijón/Asturias (Asturias)	Lavandería industrial	75,08	-	1.109.493	(863.680)	-	(218.133)	(175.312)
Lavandería Industrial LIG, S.A. (a)	Azor s/n, Fuentelabrada (Madrid)	Limpieza	75	-	65.811	487.693	-	(75.007)	(77.805)
Logiraees, S.L. (b)	Pol. Ind de León, 2ª Fase, Calle 18, Parcela M1, Ribaseca-Santovenia de la Valdoña, León	Gestor de residuos	-	56,25	63.100	1.175.696	-	73.849	108.090
Modular Logística Valenciana, S.L. (a)	Polígono Industrial Juan Carlos I, Tramuntana, 12 Almussafes (Valencia)	Fabricación y montaje de productos para empresas industriales	75	12,50	1.000.000	15.088.394	383.565	147.795	103.340
ONCISA Promociones Servicios Inmobiliarios, S.L.U. (a)	Albacete, 3, (Madrid)	Inmobiliaria	100	-	10.003.000	92.220.254	-	1.029.704	1.953.056
RECYCLING4ALL, S.L. (b)	Albacete, 3, (Madrid)	Holdig	75	-	10.000.000	6.342.522	-	(206.589)	(45.912)
TaxiLeon, S.L. (b)	Pol. Ind. De León, 2ª Fase, Calle 18, Parcela M1, Ribaseca-Santovenia de la Valdoña, León	Transporte de mercancía por carretera	-	56,25	121.600	1.624.100	-	373.890	403.966

- (a) Sociedad auditada por Ernst & Young, S.L.
 (b) Sociedad auditada por Deloitte, S.L.
 (c) Sociedad auditada por Audria, S.L.

FIRMADO por: JOSE LUIS BARCELO BLANCO STEGER (NIF: 00417694Z)
 Versión imprimible con información de firma generado desde VALiDe (<http://valide.reidsara.es>)
 Firma válida.



Anexo II

Detalles de Sociedades Asociadas al 31 de diciembre de 2022:

Sociedad	Domicilio	Actividad	Participación		Capital	Reservas y otros	Subvenciones	Resultado del Ejercicio	Resultado de explotación
			Directa	Indirecta					
CEE Aspace Rioja, S.L.	Avda. Mendavia, 34 E. Pol. Ind. Cantabria I (26009) Logroño	Servicios diversos a empresa	-	20	316.100	1.030.090	136.833	-	-
Gureak Lanean, S.A. (a)	Camino de Illarra 4; 20018 San Sebastián.	Creación de empleo	-	19,88	4.928.299	117.600.378	11.021.709	5.057.000	5.057.000
Katea Legaia, S.L.L. (*)	Polígono Industrial Txirrita Maleo, nº 1; Rentería (Guipúzcoa)	Servicios a empresas	-	9	1.198.556	18.818.586	2.914.648	339.354	339.354
SOMONTES Gestión de Espacios Deportivos, S.A. (anteriormente ILUNION Gestión de Espacios Deportivos, S.A.)	Complejo Deportivo Somontes, ctra. De El Pardo Km 3,400, Madrid	Explotación y gestión de instalaciones deportivas y de ocio	-	25	2.132.000	(17.046)	-	(120.646)	(120.646)
Talleres Auxiliares de Subcontratación Industria Navarra, S.A.	Polígono Industrial Arazuri-Orcyoen, Calle C, Naves 9 y 11 Arazuri (Condea de Oiza) Navarra	Prestación de servicios de jardinería, limpieza, higienización y actividades productivas del sector de automoción	-	22	6.594.420	(850.411)	1.118.792	47.804	47.804
UNEI (Anteriormente Iniciativas de Empleo Andaluzas, S.A.)	Avenida de las Ciencias 27, Edificio Entreparkes bloque 5, Local/41020 Sevilla	Integración laboral de pacientes mentales de Andalucía	-	48,84	2.533.496	9.093.869	276.023	316.869	606.072

(*) La Sociedad mantiene representación en el Consejo de Administración de la sociedad participada, a través de la que ejerce influencia significativa en la misma.

(a) Sociedad auditada por Gayca Auditores, SL.



Detalles de Sociedades Asociadas al 31 de diciembre de 2021:

Sociedad	Domicilio	Actividad	Participación		Capital	Reservas y otros	Subvenciones	Resultado del Ejercicio	Resultado de explotación
			Directa	Indirecta					
CEE Aspace Rioja, S.L.	Avda. Mendavia, 34 E. Pol. Ind. Cantabria I (26009) Logroño	Servicios diversos a empresa	20	-	316.100	983.128	156.029	-	-
Gas to Move Transport Solutions, S.L.	Calle Miguel Faraday, 20 Oficina A04, Polígono Industrial La Carpetania, Getafe, Madrid	Gestión de flotas de transporte	20	-	855.558	3.384.779	-	(2.649.642)	(2.649.642)
Gureak Lanean, S.A. (a)	Camino de Illarra 4; 20018 San Sebastián.	Creación de empleo	19,88	-	4.928.299	115.721.403	10.926.323	1.669.000	1.669.000
ILUNION Gestión de Espacios Deportivos, S.A. (*)	Complejo Deportivo Somontes, ctra. De El Pardo Km 3,400, Madrid	Explotación y gestión de instalaciones deportivas y de ocio	25	-	2.132.000	288.546	1.957	(276.698)	(275.523)
Katea Legaia, S.L.L. (*)	Polígono Industrial Txirrita Maleo, nº 1; Rentería (Guipúzcoa)	Servicios a empresas	9	-	1.198.556	18.784.686	2.635.265	21.674	21.674
Talleres Auxiliares de Subcontratación Industria Navarra, S.A.	Polígono Industrial Arazuri-Orcoyen, Calle C, Naves 9 y 11 Arazuri (Condea de Oiza) Navarra	Prestación de servicios de jardinería, limpieza, higienización y actividades productivas del sector de automoción	22	-	6.594.420	(1.097.310)	1.118.792	200.254	200.254
UNEI (Anteriormente Inicativas de Empleo Andaluzas, S.A.)	Avenida de las Ciencias 27, Edificio Entreparkes bloque 5, Local;41020 Sevilla	Integración laboral de pacientes mentales de Andalucía	48,84	-	2.533.496	9.128.309	319.857	450.000	450.000

(*) La Sociedad mantiene representación en el Consejo de Administración de la sociedad participada, a través de la que ejerce influencia significativa en la misma.

(a) Sociedad auditada por Gayca Auditores, SL

FIRMADO por: JOSE LUIS BARCELO BLANCO STEGER (NIF: 00417694Z)
 Versión imprimible con información de firma generado desde VALiDe (<http://valide.redsara.es>)
 Firma válida.



Anexo III

Detalles de Multigrupo al 31 de diciembre de 2022:

Sociedad	Domicilio	Actividad	Participación		Capital	Reservas y otros	Subvenciones	Resultado del Ejercicio	Resultado de explotación
			Directa	Indirecta					
Cintex Lavandería Industrial, S.L. (a)	Calle B s/n, Polígono Industrial Fernando Guerrero, Las Cabezas de San Juan (Sevilla)	Lavandería industrial y limpieza en general	50	-	1.750.000	(856.264)	624.126	143.101	235.157
Fabricación Modular Valenciana, S.L. (a)	Polígono Industrial Juan Carlos I, parcela T-1-2, Almussafes (Valencia)	Fabricación y montaje de productos para empresas de automoción	50	-	240.400	4.237.712	-	(318.836)	(411.609)
Gureak Ikuztegia S.L.	Illarra Bidea, 4 (San Sebastián)	Gestión de actividades empresariales	50	-	901.518	2.458.570	-	13.120	185.216
ILUNION Amalia, S.L. (a)	Pol. Ind. Can Picafort 27-28-55-56 Sta. Margarita, Mallorca	Lavandería industrial	50	-	9.858	2.280.614	5.774	646.016	798.045
ILUNION Cipo, S.L. (a)	Ramón Lull, 73, Sabadell (Barcelona)	Lavandería industrial	50	-	2.127.240	4.465.447	27.672	765.746	1.086.646
ILUNION Inca, S.L. (a)	Pol. Can Matzañ, calle Menestrals 10, Inca, Islas Baleares	Lavandería industrial	-	25	12.000	(242.567)	-	190.654	223.332
ILUNION Lavandería Franco, S.A. (a)	Avenida Lopez Tienda, 6, Zafra (Badajoz)	Lavandería Industrial	50	-	60.102	1.111.795	-	291.341	306.756
Lavandería Morales e Hijos, S.L. (e)	Polígono industrial el Risco Prieto, parcela 10, (Fuerteventura)	Servicios de lavandería	50	-	597.769	4.402.443	17.166	286.814	399.598
Lavanderías Mecánicas Crisol, S.L. (a)	Diego Vega Sarmiento, 53, Las Palmas	Lavandería industrial	50	-	10.818	(505.986)	58.096	(582.136)	(444.357)
Textil Rental, S.L. (a)	Río Padrón, Nave 3, Estepona (Málaga)	Lavandería industrial	50	-	1.468.212	4.742.063	54.869	1.079.032	1.378.026

(a) Sociedad auditada por Ernst & Young, S.L.

FIRMADO por: JOSE LUIS BARCELO BLANCO STEGER (NIF: 00417694Z)
 Versión imprimible con información de firma generado desde VALIDE (<http://valide.redsara.es>)
 Firma válida.



Anexo III

Detalles de Multigrupo al 31 de diciembre de 2021:

Sociedad	Domicilio	Actividad	Participación		Capital	Reservas y otros	Subvenciones	Resultado del Ejercicio	Resultado de explotación
			Directa	Indirecta					
Cintex Lavandería Industrial, S.L. (a)	Calle B s/n, Polígono Industrial Fernando Guerrero, Las Cabezas de San Juan (Sevilla)	Lavandería industrial y limpieza en general	50	-	1.750.000	(531.163)	711.490	(325.101)	(389.865)
Fabricación Modular Valenciana, S.L. (a)	Polígono Industrial Juan Carlos I, parcela T-1-2, Almussafes (Valencia)	Fabricación y montaje de productos para empresas de automoción	50	-	240.400	4.511.097	-	(272.584)	(355.505)
Gureak Ikuztegia S.L.	Illarra Bidea, 4 (San Sebastián)	Gestión de actividades empresariales	50	-	901.518	2.401.799	15.200	42.049	81.589
ILUNION Amalia, S.L. (a)	Pol. Ind. Can Picafort 27-28-55-56 Sta. Margarita, Mallorca	Lavandería industrial	50	-	9.858	1.624.874	8.166	598.080	682.703
ILUNION Cipo, S.L. (a)	Ramón Lull, 73, Sabadell (Barcelona)	Lavandería industrial	50	-	2.127.240	4.218.066	34.590	247.380	368.427
ILUNION Inca, S.L. (a)	Pol. Can Matzari, calle Menestrals 10, Inca, Islas Baleares	Lavandería industrial	-	25	12.000	(405.740)	-	163.173	203.074
ILUNION Lavandería Franco, S.A. (a)	Avenida Lopez Tienda, 6, Zafra (Badajoz)	Lavandería Industrial	50	-	60.102	1.207.704	-	(95.909)	(62.249)
Lavandería Morales e Hijos, S.L. (e)	Polígono industrial el Risco Prieto, parcela 10, (Fuerteventura)	Servicios de lavandería	50	-	597.769	2.845.541	33.916	1.556.902	1.810.352
Lavanderías Mecánicas Crisol, S.L. (a)	Diego Vega Sarmiento, 53, Las Palmas	Lavandería industrial	50	-	10.818	(186.081)	65.125	(319.905)	(216.565)
Textil Rental, S.L. (a)	Río Padrón, Nave 3, Estepona (Málaga)	Lavandería industrial	50	-	1.468.212	3.916.807	60.940	825.255	910.014

(a) Sociedad auditada por Ernst & Young, S.L.



Anexo IV

Detalles de Participaciones Indirectas en Sociedades del Grupo y Asociadas al 31 de diciembre de 2022:

Sociedad Participativa	Sociedades Participantes											
	Total Participación Indirecta	Fabricación Modular Valenciana, S.L.	ILUNION Amalia, S.L.	ILUNION Seguridad, S.A.	ILUNION Colombia, S.A.S.	ILUNION Lavandería Colombia, S.A.S.	ILUNION Limpieza y Medioambiente, S.A.	ILUNION Facility Services, S.L.	RECYCLING4ALL, S.L.	Ilunion Emprende, S.L.U.	Servicios Sociales de Telecomunicaciones, S.L.U.	Costa SAL, S.A.
Sociedades del Grupo:												
CEE Aspace Rioja, S.L.	20	-	-	-	-	-	-	-	-	20	-	-
Ecologicistic Operations, S.L. (anteriormente Taxileon, S.L.)	56,25	-	-	-	-	-	-	-	56,25	-	-	-
El Reducto Financiero, S.L.	100	-	-	-	-	-	-	-	-	-	-	100
Gureak Lanean, S.A. (a)	19,88	-	-	-	-	-	-	-	-	19,88	-	-
ILUNION CEE Centro de Servicios Compartidos, S.L.	100	-	-	-	-	-	-	100	-	-	-	-
ILUNION CEE Limpieza y Medio Ambiente, S.A.	91	-	-	-	-	-	91	-	-	-	-	-
ILUNION CEE Outsourcing, S.A.	100	-	-	-	-	-	-	100	-	-	-	-
ILUNION Fuego y Conducción, S.A. (a)	82,68	-	-	82,68	-	-	-	-	-	-	-	-
ILUNION Inca, S.L.	25	-	25	-	-	-	-	-	-	-	-	-
ILUNION Lavandería Bogotá, S.A.S.	80	-	-	-	-	80	-	-	-	-	-	-
ILUNION Lavandería Colombia, S.A.S.	80	-	-	-	80	-	-	-	-	-	-	-
ILUNION Recicladors, S.A.U. (b)	75	-	-	-	-	-	-	-	75	-	-	-
Katea Legaia, S.L.L. (*)	8,80	-	-	-	-	-	-	-	-	8,80	-	-
Logiraees, S.L.	56,25	-	-	-	-	-	-	-	56,25	-	-	-
Modular Logística Valenciana, S.L.	12,50	12,50	-	-	-	-	-	-	-	-	-	-
Servitelco Multiservicios, S.L.U.	100	-	-	-	-	-	-	-	-	-	100	-
Somontes Gestión de Espacios Deportivos, S.A. (anteriormente ILUNION Gestión de Espacios Deportivos, S.A.)	25	-	-	-	-	-	-	-	-	25	-	-
Talleres Auxiliares de Subcontratación Industria Navarra, S.A.	22	-	-	-	-	-	-	-	-	22	-	-
UNEI Grupo Social, S.A.	49	-	-	-	-	-	-	-	-	49	-	-

(*) Se indica la participación efectiva del grupo consolidado (distinta de la que posee la matriz indicada).



Detalles de Participaciones Indirectas en Sociedades del Grupo y Asociadas al 31 de diciembre de 2021:

Sociedad Participativa	Total Participación Indirecta	Sociedades Participantes							
		Fabricación Modular Valenciana, S.L.	ILUNION Amalia, S.L.	ILUNION Seguridad, S.A.	ILUNION Colombia, S.A.S.	ILUNION Lavandería Colombia, S.A.S.	ILUNION Limpieza y Medioambiente, S.A.	ILUNION Facility Services, S.L.	RECYCLING4ALL, S.L.
Sociedades del Grupo:									
ILUNION CEE Centro de Servicios Compartidos, S.L.	100	-	-	-	-	-	-	100	-
ILUNION CEE Limpieza y Medio Ambiente, S.A.	91	-	-	-	-	-	91	-	-
ILUNION CEE Outsourcing, S.A.	100	-	-	-	-	-	-	100	-
ILUNION Fuego y Conducción, S.A. (a)	82,68	-	-	82,68	-	-	-	-	-
ILUNION Inca, S.L.	25	-	25	-	-	-	-	-	-
ILUNION Lavandería Bogotá, S.A.S.	80	-	-	-	-	80	-	-	-
ILUNION Lavandería Colombia, S.A.S.	80	-	-	-	80	-	-	-	-
ILUNION Reciclaídos, S.A.U. (b)	75	-	-	-	-	-	-	-	75
Logiraees, S.L.	56,25	-	-	-	-	-	-	-	56,25
Modular Logística Valenciana, S.L.	12,50	12,50	-	-	-	-	-	-	-
Reciclaje de Equipos Eléctricos y Electrónicos, S.A.	75	-	-	-	-	-	-	-	75

(*) Se indica la participación efectiva del grupo consolidado (distinta de la que posee la matriz indicada).

FIRMADO por: JOSE LUIS BARCELO BLANCO STEGER (NIF: 00417694Z)
 Versión imprimible con información de firma generado desde VALiDe (<http://valide.redsara.es>)
 Firma válida.



El retroceso de los precios energéticos, impulsados por la caída del barril de crudo en los mercados internacionales, así como por un invierno de temperaturas suaves que ha desinflado las tarifas eléctricas, han contribuido a esta contención inflacionista. También contribuyen a adelgazar la factura energética las ayudas gubernamentales como los 20 céntimos por litro de gasolina o gasoil que daba España hasta finales de año al llenar el depósito, la excepción que desliga la cotización del gas de los precios eléctricos en la Península Ibérica, los subsidios a los hogares para pagar la factura energética y la larga lista de medidas acometida por la práctica totalidad de países.

En el conjunto de la Unión Europea, la inflación todavía sigue en dobles dígitos: cerró diciembre en el 10,4%. El alza de los precios es especialmente inquietante en países del Este como Lituania y Letonia, que han alcanzado una inflación del 20%, y en Hungría que se ha disparado al 25% por el fuerte encarecimiento de los alimentos básicos.

En el área del euro, el BCE incrementó los tipos de interés de referencia en 50 puntos básicos en las reuniones de julio y diciembre y en 75 puntos básicos en las de septiembre y octubre, lo que ha supuesto el mayor aumento en la historia del área del euro, cerrando el año en el 2,50%. Esta evolución, junto con la expectativa de subidas adicionales de los tipos oficiales en los próximos meses, se ha traducido en ascensos de las rentabilidades interbancarias, con lo que, a día de hoy, el Euríbor a doce meses se sitúa casi en el 4%.

La economía española crece el 5,5 % en 2022

En España, el PIB habría tenido en el conjunto de 2022 un crecimiento en términos de volumen del 5,5%, donde la demanda externa crece hasta los 2,6 puntos, gracias al dinamismo de las exportaciones, que sigue reflejando la competitividad de las empresas españolas.

El fin de las restricciones sanitarias impulsó de forma muy significativa la actividad en el segundo trimestre de este año, especialmente la de aquellos sectores más dependientes del contacto social. Sin embargo, la persistencia de tasas de inflación elevadas, el endurecimiento de las condiciones financieras, el mantenimiento de determinadas distorsiones o cuellos de botella por el lado de la oferta, la reducción de la confianza de los agentes, y la existencia de un elevado grado de incertidumbre, contribuyeron a un debilitamiento de la actividad en los dos últimos trimestres del año.

Las entidades bancarias españolas afrontan este contexto con unos niveles de solvencia superiores a los existentes antes de la pandemia, así como con unas ratios de morosidad inferiores. Por su parte, la rentabilidad ha recuperado el nivel previo a la crisis sanitaria y se sitúa por encima del coste del capital.

La inflación se sitúa en diciembre de 2022 en el 5,7%

El Índice de Precios de Consumo (IPC) se situó en diciembre de 2022 en el 5,7% interanual, más de un punto por debajo del registrado en noviembre (6,8%). La tasa anual de la inflación subyacente (índice general sin alimentos no elaborados ni productos energéticos) aumenta siete décimas, hasta el 7,0%, la más alta desde noviembre de 1992.

Mercado laboral

Según la Encuesta de Población Activa (EPA), el empleo ha crecido un 1,38% en 2022, mientras que el desempleo descendió en 79.900 personas, situándose el total de parados en 3.024.000, lo que supone una bajada anual del 2,57%. La tasa de paro se sitúa en el 12,87%, correspondiendo a las mujeres el 53,67%.

La población activa en el último año ha crecido en 199.000, acumulando 23.487.800 personas. En términos anuales, aumentó un 0,85%. En los últimos 12 meses el empleo ha crecido principalmente en la Comunidad Valenciana, Canarias y Baleares, tanto en datos absolutos como relativos. La tasa de actividad se situó en el 58,52%.

2. Desarrollo de los negocios y la situación del Grupo

La crisis sanitaria del COVID-19 ha tenido un elevado impacto en la economía española, que registró una caída del PIB del 11,3% en 2020, uno de los mayores retrocesos de los países desarrollados. Más allá de su enorme magnitud en términos agregados, una característica muy destacable de esta crisis fue el impacto desigual por sectores y por regiones. Esta asimetría emana, sobre todo, del hecho de que las restricciones adoptadas por las autoridades para contener la propagación del virus hayan concentrado sus efectos sobre determinadas ramas de actividad. En ILUNION, en concreto, las actividades afectadas con mayor intensidad fueron Hoteles, Lavanderías y Retail.



Dos años después del inicio de la crisis sanitaria, en 2022 se considera este virus como endémico, con un cambio de estrategia para tratarlo como si fuera una gripe común.

Habiendo sido el 2021 el año de inicio de la recuperación para las compañías de ILUNION, en 2022 se ha continuado con un crecimiento mantenido que ha permitido incluso alcanzar niveles superiores a los experimentados antes de la pandemia.

Desde el principio varias fueron las claves para afrontar la situación; garantizar la liquidez, cuidar de nuestros grupos de interés (clientes, proveedores y principalmente nuestros trabajadores), mantener las inversiones previstas y una apuesta decidida por la transformación digital. Además, asegurar la prestación de muchos de los servicios esenciales en los que estamos presentes, y mostrar una vez más a la sociedad la solidaridad de ILUNION y del conjunto del Grupo Social ONCE.

ILUNION optó por aportar todo lo que tenía en aquel momento y puso a disposición de las diferentes Administraciones sus hoteles para medicalizarlos, y acoger a enfermos con COVID o sanitarios que no podían regresar a sus casas por ser contacto estrecho.

En aquellos momentos difíciles la decisión fue mirar hacia delante y continuar con las inversiones y desinversiones previstas. Era más necesario que nunca seguir invirtiendo en nuestros trabajadores, en crecer, en mejorar la eficiencia del grupo y en la transformación digital.

También se elaboró una estrategia muy meditada para garantizar la liquidez del Grupo. Durante el ejercicio 2020 se procedió a dotar a ILUNION de un fondo de liquidez que le permitiera acometer las actuaciones previstas y atender sus obligaciones para los ejercicios 2020 a 2022 inclusive. El objetivo inicial era disponer de 200 millones de euros a 1 de junio de 2020, pero a 31 de diciembre tanto de 2020 como 2021 el Grupo cerró por encima de ese objetivo.

ILUNION ha recuperado la senda de resultados positivos, siendo varias las empresas que se encuentran en récord histórico, superando once de ellas el millón de beneficio de explotación. 2022 ha sido el mejor año del Grupo desde que se creó en 2015. El EBITDA que se ha generado ha permitido acometer un importante esfuerzo inversor, manteniendo un endeudamiento neto inferior a los 163 millones de euros a 31 de diciembre de 2022.

Los principales hechos relevantes en el ejercicio 2022 en orden cronológico y por actividades, han sido los siguientes:

- En los informes MERCO (Monitor Empresarial de Reputación Corporativa) publicados en 2022, el Grupo Social ONCE (formado por la ONCE, Fundación ONCE e ILUNION) asciende al primer puesto de empresas más responsables bajo los criterios ESG (environmental, social and governance), por delante de Mercadona e Inditex, y se mantiene en la tercera posición del ranking de empresas con mayor reputación de España.
- ILUNION recibe a nivel corporativo la certificación ISO 27001 de Sistemas de gestión de seguridad de la información, hito fundamental debido a los nuevos riesgos inherentes a tecnologías como el Cloud Computing y al aumento de los ciberataques.
- Proyectos con Propósito. Desde ILUNION se impulsa la realización y puesta en valor de aquellos proyectos que nos ayudan a cumplir con nuestro propósito "Construir un mundo mejor con tod@s incluidos". Entre otros, en 2022 destacan "Programa de Ayuda al Empleado", "Mujer enRed", "ILUNION 4ALL", "Raíces", "Bosque ILUNION" y "Techos verdes".
- Llevamos a cabo importantes acciones que permiten avanzar en la Experiencia de Empleado:
 - Creación de un Área de Experiencia de Empleado con el nombramiento de una responsable.
 - Se continúa realizando un gran esfuerzo en la formación de la plantilla.
 - Puesta en marcha en octubre del Programa de Ayuda al Empleado (#PAE) que ofrece a empleados y familiares de primer grado, de forma gratuita, un canal de atención psicológica 24/7 sin esperas y sin necesidad de cita previa.



- A lo largo del año el Grupo ha llevado a cabo las siguientes operaciones societarias:
 - En febrero Grupo ILUNION, S.L. adquiere el 25% del capital que aún no controlaba de Lavandería Industrial Lavachel.
 - En junio y julio, Grupo ILUNION, S.L. vende sus participaciones minoritarias en Iniciativas Pacenses y en RICARI Desarrollo de Inversiones Riojanas
 - En julio:
 - o Grupo ILUNION, S.L. adquiere el 25% de Fitex ILUNION para completar el 100% de sus acciones.
 - o Grupo ILUNION, S.L. adquiere el 25% del capital de Ecologic Operations, S.L. y Logiraees, S.L. a los accionistas minoritarios.
 - En septiembre:
 - o Fusión por absorción de ILUNION Lavanderías (sociedad absorbente) con ILUNION Laveco.
 - o Fusión por absorción de ILUNION Textil (sociedad absorbente) con Azul Lavandería Industrial y Lavandería Industrial Lavachel.
 - o Fusión por absorción de ILUNION Servicios Industriales Andalucía (sociedad absorbente) con Futurem Servicios y Empleo, S.L.U.
 - o Mediante ampliación de capital con aportación no dineraria Grupo ILUNION, S.L. agrupa en la sociedad ILUNION Emprende S.L. sus acciones en sociedades cuya gestión corresponde a terceros.
 - En diciembre:
 - o Grupo ILUNION, S.L. adquiere la totalidad del capital de Servicios Sociales de Telecomunicaciones (en adelante, Servitelco), propietaria del 100% de Servitelco Multiservicios, y de Servicios Sociales de Manipulados Industriales (Mondeco).
 - o Grupo ILUNION, S.L. adquiere el 100% de las acciones de Sociedad Anónima Costa Sal, propietaria del hotel Costa Sal Villas & Suites situado en Lanzarote y de la sociedad El Reducto Financiero, S.L.
 - ILUNION, como parte del Grupo Social ONCE, lanzó una campaña para poner en contacto a Organizaciones No Gubernamentales que apoyan a refugiados ucranianos y familias vinculadas al Grupo que quisieran y pudieran acogerlos en sus casas. En los primeros días de la campaña, más de 100 familias ofrecieron su colaboración.
 - ILUNION ha sido galardonada en la Categoría de Gran Empresa, iniciativa Net Zero u orientada a la Economía Circular en los VII Premios Expansión "Transformación hacia una Economía Sostenible" por su proyecto ILUNION Economía Circular.
 - ILUNION recibe el reconocimiento "Estrategia y Ejecución: "Journey to Cloud" en la gala de premios más importante del sector tecnológico donde se premió nuestra estrategia y ejecución del viaje a la nube que hemos llevado a cabo en los últimos meses. Son muy pocas las compañías que pueden decir que prácticamente son 100% Cloud e ILUNION es una de ellas.
- ✓ **ILUNION Facility Services**
- Recibe el reconocimiento de COCEMFE como empresa involucrada en la inserción laboral de personas con discapacidad en Extremadura.



- ILUNION Seguridad recibe una mención honorífica en la séptima edición del Día de la Seguridad Privada. Y ocho vigilantes de seguridad de ILUNION son distinguidos por las Fuerzas y Cuerpos de Seguridad del Estado.
- ✓ **ILUNION Contact Center BPO:**
 - En el Congreso Contact Center 2022 se reconoce públicamente la excelente atención al cliente en el Servicio 012 Comunidad de Madrid, prestado por ILUNION Contact Center.
 - En junio se celebra la Gala Platinum Contact Center Awards. ILUNION Contact Center, junto con Correos Express, obtiene el premio "Mejor Experiencia de Cliente en Logística, Distribución y Transporte".
 - Adjudicación por parte de Grupo Correos del contrato para la gestión de la plataforma multicanal de atención al cliente, con una duración de 2 años con facturación total de 17,9 millones de euros y ocupación de 289 agentes y 33 personas de estructura. La prestación se inicia en octubre.
 - La compañía obtiene la Certificación UNE16880 Excelencia en el Servicio.
- ✓ **ILUNION Lavanderías y Servicios a la Hostelería:**
 - ILUNION Lavanderías es una de las empresas seleccionadas en la 4ª edición de 101 Ejemplos Empresariales #PorElClima, por el proyecto "O-STEAM". El proyecto "O-STEAM" tiene como objetivo minimizar las emisiones de gases de efecto invernadero (GEI) asociadas a la producción de vapor en el proceso de lavado, responsable del 30% del consumo térmico de una lavandería.
 - ILUNION Lavanderías recibe el Premio CLUB EXCELENCIA EN GESTIÓN "Gestión excelente, innovadora y sostenible" en la categoría de tercer sector.
- ✓ **ILUNION Hotels:**
 - ILUNION HOTELS, Por el apoyo al pueblo ucraniano se recibe el agradecimiento de Cruz Roja y FEDEPE (Federación Española de Mujeres Profesionales, Ejecutivas, Directivas y Empresarias) hace una mención de honor.
 - La Asociación Empresarial Hotelera de Madrid (AEHM) y Connecting Heads hicieron entrega a ILUNION Hotels del Traveling for Happiness Awards en la categoría Gestión de Personas.
 - Los proyectos accesibles de los hoteles de Barcelona también han sido galardonados con el Premio Barcelona Sustainable Tourism en la categoría de Accesibilidad.
 - En el marco de World Travel Market, ILUNION Hotels ha sido premiada en los Global Awards WTM World Responsible Tourism, siendo reconocida nuestra cadena por su modelo de negocio, inclusivo, social y sostenible.
 - Continuando con el proceso de crecimiento de la cadena hotelera, en abril se incorpora en régimen de alquiler el hotel Les Corts que, situado en Barcelona, cuenta con 213 habitaciones y categoría de 4 estrellas.
 - El día 15 de diciembre se incorpora al Grupo el hotel número 30 y primero en las Islas Canarias con la adquisición de Sociedad Anónima Costa Sal, propietaria del hotel Costa Sal Suites & Villas. Este nuevo hotel pasa a denominarse a partir de ahora ILUNION Costa Sal Lanzarote.
 - A raíz de la crisis humanitaria producida con motivo de la invasión de Ucrania por parte de Rusia iniciada el 24 de febrero, ILUNION desarrolla diversas actividades en apoyo del pueblo ucraniano:
 - o Comenzando el hotel ILUNION Bilbao y extendiéndose a 12 hoteles de ILUNION, se acoge a más de 1.000 familias llegando a superar las 30.000 estancias. En esta campaña solidaria se cuenta con la ayuda de la Comisión Española de Ayuda al Refugiado (CEAR).



- Se contribuye a recaudar fondos para los menores afectados por la guerra de Ucrania patrocinando, junto a Mapfre, HM Hospitales y Mediaset, las dos representaciones benéficas que ofrece en España la compañía de danza Virsky perteneciente al Ballet Nacional de Ucrania. Además, los bailarines se alojaron en ILUNION Atrium e ILUNION Barcelona.
- Desde el mes de julio, tras haberse iniciado en abril en algunos establecimientos, ILUNION Hotels es una cadena "Pet Friendly".
- ✓ **División Economía Circular:**
 - Con la adopción de la marca Ecologic Naturalmente Responsable, en abril se concluye el proyecto de rebranding de la marca Taxileón con objeto de buscar la modernización y una mejor adecuación de esta compañía al sector de actividad donde se opera. Posteriormente la sociedad Taxileón cambia su denominación social por Ecologic Operations.
- ✓ **ILUNION Sociosanitario:**
 - En julio se concurre a la licitación para el servicio Teleasistencia Domiciliaria (TAD) de la Comunidad Autónoma Vasca siendo la única oferta presentada, estando previsto recibir en breve la adjudicación definitiva.
- ✓ **ILUNION IT Services:**
 - En marzo se recibe el sello EFQM +400 otorgado por el Club Excelencia en la Gestión, representante en España de la Fundación Europea para la Gestión de la Calidad (EFQM).
- ✓ **ONCISA Promociones y Servicios Inmobiliarios:**
 - Continuando con la desinversión ordenada del sector inmobiliario:
 - Se finaliza la entrega de viviendas de la promoción de "La Dehesa Alta de Los Reyes" (también denominada Tempranales III), en los primeros meses de 2022
 - En julio se firma la opción de compra de los suelos de Finca Altos de Guadalobón, en Estepona (Málaga), por valor de 2 millones de euros. Y también en julio, se escritura la venta del suelo de Can Roca por valor de 7 millones de euros de los que 1,05 millones de euros ya se habían recibido con anterioridad.

Balance Consolidado

El activo total del balance consolidado de GRUPO ILUNION se ha incrementado un 1%, pasando de 1.052 a 1.062 millones de euros. Dentro del mismo cabe destacar los siguientes epígrafes:

- ✓ El inmovilizado material crece casi un 10% como consecuencia de las inversiones netas realizadas en el ejercicio 2022 que superan los 91 millones de euros. De las mismas, destacamos las siguientes operaciones:
 - La compra de un hotel en Lanzarote por 34,1 millones de euros.
 - La adquisición de Servitelco (compañía de Contac Center) por importe de casi 7 millones de euros.
 - Las inversiones realizadas en las divisiones hotelera y hospitalaria que han ascendido en el ejercicio 2022 a casi 40 millones:
 - Lavanderías ha ejecutado proyectos por 26,2 millones entre los que destacan la modernización y actualización de las plantas, la adquisición de ropa y el proyecto de Galicia para ampliar y potenciar la actividad de uniformidad industrial.
 - En Hotels las inversiones ejecutadas ascienden a 12,3 millones.

- En la División de Economía Circular se han llevado a cabo inversiones por 4,7 millones, de los cuales 3,3 millones se corresponden con la instalación de una línea de tratamiento de frigoríficos en Campo Real (Madrid) y 1 millón por la adquisición de una nave en León para la actividad de logística de RAEE (residuos de aparatos eléctricos y electrónicos).
- ✓ Las inversiones financieras a largo plazo crecen 25 millones como consecuencia de la constitución de un depósito con vencimiento octubre de 2024.
- ✓ El patrimonio neto de Grupo ILUNION asciende a 31 de diciembre de 2022 a 590 millones de euros, incrementándose en 30 millones respecto al 2021 como consecuencia de los beneficios del ejercicio. En porcentaje este crecimiento supera el 5%.
- ✓ El endeudamiento financiero bruto se ha situado en 239 millones de euros frente a los 288 del ejercicio anterior, 49 millones menos (un 17% inferior). Si nos atenemos al endeudamiento financiero neto, la cifra se sitúa en los 162,4 millones de euros, que supone incrementar la cifra del año anterior en casi 25 millones de euros.

En conclusión, el incremento del inmovilizado material ha sido financiado en su mayoría con recursos propios.

Cuenta de Pérdidas y Ganancias Consolidada

Miles de euros	2022	2021
1. Importe neto de la cifra de negocios	1.000.202	904.146
2. Aprovisionamientos	(119.208)	(112.245)
3. Otros ingresos de explotación	89.124	78.524
4. Gastos de personal	(705.803)	(675.493)
5. Otros gastos de explotación	(198.662)	(159.117)
6. Amortización	(37.593)	(36.782)
7. Otros	17.355	13.703
RESULTADO DE EXPLOTACIÓN	45.415	12.737
RESULTADO FINANCIERO	(9.799)	(6.1339)
Participación resultado en sociedades Puestas en Equivalencia	987	597
RESULTADO ANTES DE IMPUESTOS	36.603	7.201
EBITDA	81.189	45.702

La cifra de negocios se incrementa en un 10,6% hasta los 1.000 millones:

	Millones de euros		
	2022	2021	%
Facility Services	396	403	-2%
Lavandería industrial	191	148	29%
Hoteles	140	75	87%
Contact Center	73	83	-12%
Servicios Industriales	49	47	4%
Retail	33	28	18%
Sociosanitario	25	23	9%
IT Services	25	23	9%
Automoción	18	12	50%
Reciclados	15	14	7%
Oncisa	12	23	-48%
Otros	23	25	-8%
Total	1.000	904	11%

- ✓ Los beneficios de explotación superan los 45 millones de euros, que suponen casi 33 millones de mejora con respecto al año anterior, y son como consecuencia una parte por el incremento de las ventas, pero sobre todo por la mejora en la eficiencia en la práctica totalidad de nuestras actividades.
- ✓ Si comparamos los resultados de explotación obtenidos con el ejercicio 2019, antes del COVID, hemos obtenido casi el doble de los beneficios alcanzados en el citado ejercicio.



- ✓ Si analizamos los resultados de explotación por compañía, podemos subrayar que once de nuestras actividades han aportado un beneficio por encima del millón de euros. Las compañías que más contribuyen en los beneficios de explotación del Grupo son Hoteles con casi 21 millones de beneficio y Lavanderías con 14 millones.

Al 31 de diciembre de 2022 la plantilla asciende a 36.770 personas, incrementando en 1.010 trabajadores con respecto a la misma fecha del ejercicio anterior. La plantilla de personas con discapacidad ha aumentado en 917 trabajadores hasta las 15.752 personas. El porcentaje medio de trabajadores con discapacidad asciende al 42,8%, siendo en el ejercicio anterior del 41,5%.

La plantilla media acumulada es de 31.373 personas, aumentando la del mismo periodo del ejercicio anterior en 1.014 trabajadores, siendo el incremento de trabajadores con discapacidad de 1.179. El porcentaje medio de trabajadores con discapacidad asciende al 44,3%, frente al 41,9% del ejercicio anterior.

Las principales variaciones en plantilla media se explican a continuación:

- ✓ División de Servicios: La plantilla media se reduce en 677 trabajadores, aumentando en 160 los trabajadores con discapacidad. Destacan las siguientes variaciones:
 - Facility Services disminuye su plantilla en 508 trabajadores, aumentando en 142 el empleo para personas con discapacidad.
 - Contact Center BPO, cuya plantilla media decrece en 358 personas, disminuyendo la plantilla media con discapacidad en 64.
 - Automoción aumenta su plantilla en 161 trabajadores, 116 de ellos con discapacidad.
- ✓ División Hotelera y Hospitalaria: La plantilla media aumenta en 1.697 trabajadores, creciendo en 1.003 las personas con discapacidad.
 - Lavanderías experimenta un crecimiento de 1.184 trabajadores, siendo el incremento en plantilla con discapacidad de 758 personas.
 - Hotels incrementa su plantilla en 513 personas, aumentando en 244 las personas con discapacidad.
- ✓ Retail incrementa su plantilla en 47 trabajadores (45 con discapacidad).

En definitiva, podemos concluir, que ILUNION ha obtenido los mejores resultados desde su constitución tanto si lo analizamos desde el punto de vista de la cifra de negocio, por encima de los 1.000 millones, como de los beneficios de explotación con más de 45 millones. También si lo analizamos desde el punto de vista de la generación de EBITDA se superan los 81 millones de euros. Todo ello cumpliendo el objetivo social de la compañía con una creación de empleo de más de mil personas con discapacidad y manteniendo un endeudamiento neto por debajo de los niveles previos a la pandemia.

La conservación del medioambiente forma parte de los valores de nuestra empresa y grupo, como se demuestra por la decidida apuesta en invertir en la economía circular con crecimiento inclusivo. En nuestras actividades no se desarrollan tareas o productos que puedan afectar negativamente al medioambiente, nuestros esfuerzos se centran en reducir la huella de carbono y en invertir en proyectos de eficiencia energética.

3. Perspectivas para 2023

Los aumentos de los tipos de interés oficiales, que se espera que continúen en los próximos meses, junto con la ampliación de las primas de riesgo por la mayor incertidumbre, se han traducido en condiciones financieras globales más estrictas y en un incremento generalizado de los costes de financiación de empresas y de hogares en un contexto de elevado endeudamiento privado y público. Si bien hay coincidencia en la dirección de las medidas, las diferencias en la intensidad de las subidas de tipos de interés y en las fechas de anuncio implican asimismo cierta heterogeneidad en los efectos de los ajustes monetarios en las distintas economías avanzadas. Estas diferencias están teniendo también un reflejo en la evolución de los tipos de cambio, afectados asimismo por los efectos heterogéneos del incremento de los precios de las materias primas en los distintos países y áreas geográficas.

La ONU, en su informe de Situación y perspectivas de la economía mundial, prevé una desaceleración del crecimiento de la producción mundial, llegando a solo un 1,9 % en 2023, una de las tasas de crecimiento más bajas de las últimas décadas. Las previsiones de crecimiento mundial indican un incremento moderado de hasta el 2,7 % en 2024 si, como se espera, algunos obstáculos macroeconómicos comienzan a despejarse el año próximo. El Banco Mundial sitúa estos objetivos de crecimiento en porcentajes parecidos (1,7% en 2023 y 2,7% en 2024) mientras que el FMI se muestra algo más optimista y los eleva al 2,9% en 2023 y 3,1% en 2024.

Las perspectivas económicas de Europa a corto plazo se han deteriorado bruscamente al continuar la guerra en Ucrania. Se prevé que muchos países europeos experimenten una recesión moderada, caracterizada por unos altos costes de la energía, una inflación elevada y el endurecimiento de las condiciones de financiación, que deprimirá el consumo de los hogares y la inversión. Según las previsiones de la ONU, el crecimiento en la Unión Europea será de un 0,2 % en 2023 (0,7% según el FMI).

Según publica FUNCAS, el consenso de analistas cifra el crecimiento del PIB en España para 2023 en el 1,5%, proviniendo íntegramente del incremento de la demanda nacional. Más recientemente, el Banco de España ha elevado esta previsión hasta el 1,6%. El IPC se situaría en el 3,7% apoyado en que el precio del gas natural en Europa ha seguido cayendo, el encarecimiento de los metales por las perspectivas de que en 2023 la economía china pueda mostrar un mayor dinamismo y una relativa estabilidad en el precio del petróleo. El crecimiento del empleo de consenso para 2023 es del 1% y la tasa de paro subirá una décima hasta el 13%.

4. Instrumentos financieros derivados y Código Ético de Conducta

GRUPO ILUNION dispone de determinados instrumentos financieros derivados de cobertura al 31 de diciembre de 2022, que utiliza para minimizar los riesgos de tipos de interés, fundamentalmente vinculados a la deuda financiera.

Asimismo, GRUPO ILUNION hace suyo el cumplimiento del Código de conducta de las Entidades sin fines de lucro para la realización de Inversiones financieras a corto plazo aprobado por el Consejo General de la ONCE para todas las Entidades del Grupo Social ONCE, Acuerdo 3/2019-1.1, de 28 de marzo:

En virtud de lo dispuesto en el Acuerdo de 20 de febrero de 2019 del Consejo de la Comisión Nacional de Mercado de Valores, por el que se aprueba el código de conducta relativo a las inversiones de las entidades sin ánimo de lucro publicados en el BOE de 5 de marzo de 2019 para la realización de inversiones financieras temporales en instrumentos financieros sujetos al ámbito de la supervisión de la CNMV, el Patronato de la Fundación ONCE celebrado en diciembre de 2019, también procedió a la aprobación del Reglamento Interno y Código de Buen Gobierno de la Fundación ONCE, y se incorporaron dichas recomendaciones, y que son aplicables a GRUPO ILUNION y sus sociedades:

Con la finalidad de rentabilizar los excedentes de tesorería, que en su momento pudiera tener el GRUPO ILUNION, se realizarán inversiones financieras a corto plazo. Se entenderá por inversión financiera a estos efectos, aquellas destinadas a rentabilizar la tesorería a corto plazo, es decir, inferior a un año, así como aquellas otras que se adquieran a mayor plazo, con el único fin de beneficiarse a corto plazo de las variaciones en sus precios.

Los criterios para la realización de las inversiones financieras a corto plazo son los siguientes:

- a) Como principio general se buscará en primer lugar la total seguridad de las inversiones y en segundo lugar la mayor liquidez de las mismas. A estos efectos, las inversiones se realizarán siempre en activos liquidables en cualquier momento, o a plazos no superiores al mes, y que correspondan a deuda pública del Estado Español o que estén garantizados por una entidad bancaria solvente.
- b) Una vez conseguidos los objetivos anteriores, se elegirán aquellas inversiones que aporten una mayor rentabilidad, procurando una diversificación de las mismas.

Para el movimiento de las cuentas de inversiones financieras a corto plazo, será necesaria la firma de al menos dos personas, que deberán estar apoderadas formalmente al efecto a través de la correspondiente atribución de facultades.

Quedan totalmente prohibidas las inversiones que respondan a un uso meramente especulativo de los recursos financieros, y en especial:

- Venta de valores tomados en préstamo al efecto (ventas en corto).
- Las operaciones intradías.



- Las operaciones en los mercados de futuros y opciones, salvo las operaciones que se efectúen con la finalidad de cobertura, y que previamente hayan sido autorizadas por el Patronato.
- Cualquier otra inversión de naturaleza análoga.

En su compromiso con el Buen Gobierno el GRUPO ILUNION entienden que el comportamiento de sus directivos, mandos intermedios y responsables de gestión, debe orientarse por los más altos criterios de ética personal, excelencia profesional y responsabilidad organizativa.

Las Entidades del Grupo Social ONCE, entre las que se encuentra Grupo ILUNION, disponen de un Código Ético de Conducta aprobado por su Consejo General (Código Ético y de Conducta para las personas del Grupo Social ONCE con responsabilidad institucional y de gestión) suscrito por todos los Directivos, Mandos Intermedios y Otros responsables de Gestión de todas las sociedades de Grupo ILUNION, y pretende plasmar los valores y mejores prácticas para servirles de pauta en sus actuaciones. En su última versión aprobada en enero de 2023 abarca 11 valores éticos: Transparencia, Solidaridad, Confidencialidad, Equidad, Compromiso, Integridad, Humildad, Respeto, Innovación, Responsabilidad y Sostenibilidad.

Adicionalmente existe en el Consejo General de la ONCE un Observatorio de Transparencia y Ética del Grupo Social ONCE para facilitar la implantación y seguimiento de dicho Código. Tiene como misión velar por el cumplimiento del Código Ético y de Conducta y promover medidas para su implantación y desarrollo. Este Observatorio está presidido por el Vicepresidente Segundo del Consejo General de la ONCE (también Vicepresidente Segundo del Consejo de Administración de Grupo ILUNION, S.L.), y cuenta entre sus miembros con representantes del primer nivel de decisión. Estas medidas de implantación incluyen, entre otros, la existencia de un canal de denuncias, y elementos relacionados con la debida diligencia en cuanto a la aceptación de regalos, la prevención de conflictos de interés y la privacidad de datos.

5. Otra información

5.1 Participaciones propias

El Grupo no ha realizado ninguna transacción con participaciones propias de la Sociedad Dominante.

5.2 I+D+i

Grupo ILUNION es un grupo de empresas cuyo objetivo es ofrecer servicios de valor a sus clientes, crear empleo de calidad y apostar por el talento de las personas con discapacidad y otros colectivos con riesgo de exclusión. Para lograr sus metas, apuesta por seis principios.

Valor social para el cliente

Oferta flexible integral

Innovación tecnológica y social

Diversificación

Compromiso interno

Visión a largo plazo

Un proceso continuo de innovación constituye, sin duda, una de las palancas clave de la actividad empresarial de GRUPO ILUNION.

Las empresas más innovadoras son las que mejor responden a los nuevos retos del entorno y lo hacen mediante tecnologías, procesos y modelos de negocio que les posicionan con ventaja en sus mercados. En el caso de GRUPO ILUNION esta innovación es clave para dar respuesta a las necesidades de sus clientes y a la eficiencia de sus procesos internos.

Por todo ello, desde la dirección del GRUPO ILUNION se ha impulsado la innovación en todas las áreas del Grupo implantando un modelo que asegura la alineación con las líneas estratégicas de la compañía. Para conseguir esto, la innovación en el Grupo es un factor clave y necesario.

Tipos de innovación en GRUPO ILUNION

GRUPO ILUNION hace mucho hincapié en la innovación, entendida como la implantación de cambios significativos en el producto, el proceso, la organización o la sociedad. Se muestra a continuación una clasificación de los distintos tipos de innovación que se llevan a cabo.

Innovación en producto	Innovación organizativa	Innovación en proceso	Innovación social y ambiental
<p>Introduce productos y/o servicios nuevos o mejorados con respecto a sus características o aplicaciones previas.</p> <ul style="list-style-type: none"> - Aplicación INSERTA Innovación. - Aplicación trazabilidad de medicamentos en Residencias. - Plataforma SAC Planning. - Desarrollo de un Portal Cliente de Uniformidad Industrial. 	<p>Implementación de nuevos métodos en las prácticas de negocio de la empresa, en la organización del trabajo y/o en las relaciones hacia el exterior.</p> <ul style="list-style-type: none"> - Desarrollo de Journey to Cloud. Entornos de trabajo en la nube. - Desarrollo de sistemas de trazabilidad. - Desarrollo de nuevas medidas de seguridad. 	<p>Introducen cambios sustanciales en la forma de producir y entregar los productos o servicios.</p> <ul style="list-style-type: none"> - Agilización de los procesos de análisis y gestión de datos. - Transformación y digitalización de los procesos de auditorías internas. - Mejora y optimización de la experiencia al cliente. - Robotización de procesos de negocio. 	<p>Nuevas formas de satisfacer las necesidades sociales, que no están adecuadamente cubiertas por el mercado o el sector público, o en producir los cambios de comportamiento necesarios para resolver los grandes retos de la sociedad.</p> <ul style="list-style-type: none"> - Mejora de la propuesta de valor para las Administraciones Públicas. - Desarrollo de Proyecto ILUNION OLIVO.

GRUPO ILUNION y el compromiso con los ODSs

El propósito y la visión de los valores de GRUPO ILUNION se han traducido en un conjunto de estrategias, palancas de gestión y herramientas que permiten alinear la actuación de la organización a sus compromisos de crecimiento, competitividad, inclusión y sostenibilidad, y todo ello, contribuyendo al reto colectivo de los Objetivos de Desarrollo Sostenible (ODSs) de la Agenda 2030 de Naciones Unidas.

8. Trabajo decente y crecimiento económico	9. Industria, innovación e infraestructura	10. Reducción de las desigualdades	12. Producción y consumo responsables	13. Acción por el clima	17. Alianzas para lograr los objetivos
<p>Desarrollo de nuevas medidas de ciberseguridad.</p> <p>Desarrollo de aplicación para mejorar el trabajo de campo.</p> <p>Digitalización de la securización en distintas zonas.</p>	<p>Mejora de la accesibilidad para los clientes a través de nuevas aplicaciones.</p>	<p>Desarrollo de EcaTIC, una aplicación para tabletas que facilita una incorporación laboral mejor y más eficiente.</p> <p>Desarrollos para la mejora de la accesibilidad al entorno laboral.</p>	<p>Trazabilidad de medicamentos dispensados en residencias.</p> <p>Desarrollo de tecnología para conocer el consumo final de los clientes.</p>	<p>Reducción de las mermas.</p>	<p>Gestionar oportunidades, contactos y clientes en relaciones comerciales.</p>

Concretamente, sus proyectos de I+D+i se centran y alinean con los siguientes ODSs:

Gasto de I+D+i 2022 en cifras

LÍNEAS DE NEGOCIO	2022
GRUPO ILUNION	1.705.101 €
ILUNION ACCESIBILIDAD	131.007 €
ILUNION HOTELES	856.389 €
ILUNION LAVANDERÍAS	778.567 €
ILUNION SOCIOSANITARIO	202.136 €
ILUNION FACILITY SERVICES y SEGURIDAD	264.977 €
ILUNION CSC	86.012 €
ILUNION CONTACT CENTER / BPO / FITEX	1.266.305 €
ILUNION RETAIL Y COMERCIALIZACIÓN	14.319 €
	5.304.814 €

5.3 Medioambiente

Las inversiones en activos, gastos destinados a la minimización del impacto medioambiental y a la protección y mejora del medioambiente, figuran en el punto de innovación tecnológica y en el Estado de Información no Financiera y Diversidad que ILUNION elabora para la ONCE y para la Fundación ONCE.

5.4 Período Medio de Pago a Proveedores

El detalle de la información requerida por la legislación vigente a incorporar en la memoria de las cuentas anuales consolidadas en relación con el periodo medio de pago a proveedores en operaciones comerciales es la siguiente:

Según la Ley 3/2004 por la que se establecían las medidas de lucha contra la morosidad en las operaciones comerciales la cual fue modificada por la Ley 11/2013 de 26 de julio que establecía desde su fecha de aplicación un plazo máximo legal de 30 días de pago a proveedores y acreedores, excepto que exista un acuerdo entre las partes con un plazo máximo de 60 días.

El periodo medio de pago a proveedores en el ejercicio 2022 del Grupo es de 45 días.

El Grupo mantiene durante el ejercicio una parte de sus compromisos de pago por encima de lo previsto en la ley 3/2004 y ley 15/2010 sobre medidas de lucha contra la morosidad en las operaciones comerciales. La Sociedad Dominante y sus sociedades dependientes tienen previstas medidas que van encaminadas a la reducción de dicho periodo para el ejercicio próximo, entre las que se encuentran la adecuación del periodo medio de pago de sus operaciones con empresas del grupo y asociadas a lo previsto en la normativa, y a la modificación de los acuerdos comerciales que mantiene con proveedores externos, en aquellos casos en los que sea posible dicha adecuación.

5.5 Información no Financiera y de Diversidad.

En relación con la Ley 11/2018, de 28 de diciembre, por la que se modifica el Código de Comercio, el Texto Refundido de la Ley de Sociedades de Capital aprobado por el Real Decreto Legislativo 1/2010, de 2 de julio, y la Ley 22/2015, de 20 de julio, de Auditoría de Cuentas, en materia de información no financiera y diversidad, Grupo ILUNION y algunas sociedades dependientes cumplen con la obligación de elaborar el estado de la "Información no financiera y de diversidad" que contempla la mencionada Ley.


No obstante, según el artículo 49 del Código de Comercio, GRUPO ILUNION y sus sociedades dependientes están dispensados de aportar dicha información en este Informe de Gestión, ya que la "Información no financiera y de diversidad" de Grupo ILUNION, S.L. y Sociedades Dependientes del ejercicio 2022 está incluida en:

- El "Estado de Información no Financiera y Diversidad Consolidado de Organización Nacional de Ciegos Españoles (ONCE) y Sociedades Dependientes del ejercicio 2022", que la ONCE depositará en su Consejo de Protectorado (Ministerio de Derechos Sociales y Agenda 2030) junto con sus cuentas anuales e informe de gestión consolidado; y que, una vez aprobado por el Órgano de Gobierno de la ONCE, se publicará en la página web www.once.es, y se mantendrán en dicha página por un periodo de 5 años.
- El "Estado de Información no Financiera y Diversidad Consolidado de Fundación ONCE para la Cooperación e Inclusión de Personas con Discapacidad y Entidades Dependientes del ejercicio 2022", que la Fundación ONCE depositará en el Registro Mercantil de Madrid junto con sus cuentas anuales e informe de gestión consolidados; y que, una vez aprobado por el Órgano de Gobierno de la Fundación ONCE, se publicará en la página web www.fundaciononce.es, y se mantendrán en dicha página por un periodo de 5 años.





GRUPO ILUNION, S.L y Sociedades Dependientes


D. José Luis Barceló Blanco-Steger en mi calidad de Secretario del Consejo de Administración de GRUPO ILUNION, S.L. certifico que las Cuentas Anuales y el Informe de Gestión consolidados adjuntos correspondientes al ejercicio anual cerrado el 31 de diciembre de 2022, han sido formulados por el Consejo de Administración de GRUPO ILUNION, S.L., en la celebración de la reunión del 31 de marzo de 2023 del Consejo de Administración, con vistas a su verificación por los auditores y posterior aprobación por la Junta General de Socios.



D. Miguel Carballeda Piñero



D. Alberto Durán López



D. Alejandro Oñoro Medrano



D. José Luis Pinto Barroso


D^a. Patricia Sanz Carne


D. Ángel Ricardo Sánchez Cánovas



D^a. Virginia Carcedo Illera


D. Anxo Antón Queiruga Vila


D. Roberto Suárez Martín



D^a. Carmen Laucrica Gabriel


D. José Luis Aedo Cuevas


D^a. Manuela Antonia Muro Ramos

Diligencia que se extiende para hacer constar que los Consejeros de Grupo ILUNION, S.L. conocen el contenido íntegro de las Cuentas Anuales y el Informe de Gestión consolidados de la compañía correspondientes al ejercicio 2022, rubricadas en todas las páginas por el Secretario; y en prueba de conformidad firman esta hoja.

En Madrid, a 31 de marzo de 2023



Secretario del Consejo de Administración
D. José Luis Barceló Blanco-Steger